

## ОТЧЕТ О ФИНАНСОВЫХ РЕЗУЛЬТАТАХ ДЕЯТЕЛЬНОСТИ УЧРЕЖДЕНИЯ

на 1 января 2021 г.

**Государственное бюджетное учреждение здравоохранения «Нижнеломовская межрайонная больница»**

	<b>КОДЫ</b>
Форма по ОКУД	0503721
Дата	01.01.2021
по ОКПО	01938926
ИНН	
по ОКТМО	56651101
по ОКПО	01938926
ИНН	5827001659
Глава по БК	855
по ОКЕИ	383

Учреждение

Обособленное подразделение

Учредитель

Наименование органа, осуществляющего полномочия учредителя

Периодичность: годовая

Единица измерения: руб.

Пензенская область

Министерство здравоохранения Пензенской области

Наименование показателя	Код строки	Код аналитики	Деятельность с целевыми средствами	Деятельность по государственному заданию	Приносящая доход деятельность	Итого
<b>1</b>						
<b>Доходы (стр. 030+стр. 040+стр. 050+стр. 060+стр. 070+стр. 090+стр. 100+стр. 110)</b>	010	100	104 718 059,72	80 477 968,68	550 076 821,20	735 272 849,60
<i>Доходы от собственности</i>	030	120	-	-	206 971,09	206 971,09
в том числе:						
Доходы от операционной аренды		121	-	-	206 971,09	206 971,09
<i>Доходы от оказания платных услуг (работ), компенсации затрат</i>	040	130	-	38 560 163,02	531 925 095,31	570 485 258,33
в том числе:						
Доходы от оказания платных услуг (работ)		131	-	38 560 163,02	13 472 506,99	52 032 670,01
Доходы от оказания услуг по программе обязательного медицинского страхования		132	-	-	517 409 310,12	517 409 310,12
Доходы от компенсации затрат		134	-	-	560 921,41	560 921,41
Доходы по условным арендным платежам		135	-	-	482 356,79	482 356,79
<i>Штрафы, пени, неустойки, возмещения ущерба</i>	050	140	-	-	248 410,81	248 410,81
в том числе:						
Прочие доходы от сумм принудительного изъятия		145	-	-	248 410,81	248 410,81
<i>Безвозмездные поступления текущего характера от бюджетов</i>	060	150	87 879 059,72	-	330 448,64	88 209 508,36
в том числе:						
Поступления текущего характера бюджетным и автономным учреждениям от сектора государственного управления		152	87 879 059,72	-	-	87 879 059,72



Наименование показателя	Код строки	Код аналитики	Деятельность с целевыми средствами	Деятельность по государственному заданию	Приносящая доход деятельность	Итого
1	2	3	4	5	6	7
<i>Прочие доходы</i>	100	180	-	-	-	-
в том числе						
<i>Безвозмездные неденежные поступления в сектор государственного управления</i>	110	190	-	88 809 862,64	16 502 427,49	105 312 290,13
в том числе						
Безвозмездные неденежные поступления текущего характера от сектора государственного управления и организаций государственного сектора		191	-	60 693 166,30	-	60 693 166,30
Безвозмездные неденежные поступления текущего характера от организаций (за исключением сектора государственного управления и организаций государственного сектора)		192	-	-	1 296 696,00	1 296 696,00
Безвозмездные неденежные поступления капитального характера от сектора государственного управления и организаций государственного сектора		195	-	28 116 696,34	-	28 116 696,34
Безвозмездные неденежные поступления капитального характера от организаций (за исключением сектора государственного управления и организаций государственного сектора)		196	-	-	15 205 731,49	15 205 731,49
<b>Расходы (стр. 160+стр. 170+стр. 190+стр. 210+стр. 230+стр. 240+стр. 250+стр. 260+стр. 270)</b>	150	200	73 346 290,30	129 227 824,80	533 147 600,70	735 721 715,80
<i>Оплата труда и начисления на выплаты по оплате труда</i>	160	210	47 568 326,96	16 895 577,26	382 629 413,88	447 093 318,10
в том числе						
Заработная плата		211	36 325 784,78	12 955 673,39	293 395 110,75	342 676 568,92
Прочие несоциальные выплаты персоналу в денежной форме		212	-	-	224 700,00	224 700,00
Начисления на выплаты по оплате труда		213	11 242 542,18	3 939 903,87	88 984 308,83	104 166 754,88
Прочие несоциальные выплаты персоналу в натуральной форме		214	-	-	25 294,30	25 294,30
<i>Оплата работ, услуг</i>	170	220	9 373 535,45	8 112 552,64	50 473 257,53	67 959 345,62
в том числе						
Услуги связи		221	-	-	3 193 122,16	3 193 122,16
Транспортные услуги		222	-	-	46 492,97	46 492,97
Коммунальные услуги		223	-	5 120 088,14	29 797 864,08	34 917 952,22
Работы, услуги по содержанию имущества		225	4 872 692,10	1 857 642,10	8 895 581,27	15 625 915,47
Прочие работы, услуги		226	4 500 843,35	1 134 822,40	8 435 084,21	14 070 749,96
Страхование		227	-	-	105 112,84	105 112,84
<i>Обслуживание долговых обязательств</i>	190	230	-	-	-	-
в том числе						
<i>Безвозмездные перечисления текущего характера организациям</i>	210	240	-	-	-	-





Наименование показателя	Код строки	Код аналитики	Деятельность с целевыми средствами	Деятельность по государственному заданию	Приносящая доход деятельность	Итого
<i>Прочие расходы</i>	270	290	150 000,00	1 954 034,00	2 819 773,57	4 923 807,57
в том числе:						
Налоги, пошлины и сборы		291	150 000,00	1 954 034,00	1 242 086,92	3 346 120,92
Штрафы за нарушение законодательства о налогах и сборах, законодательства о страховых взносах		292	-	-	1 733,96	1 733,96
Штрафы за нарушение законодательства о закупках и нарушение условий контрактов (договоров)		293	-	-	165 303,53	165 303,53
Другие экономические санкции		295	-	-	1 244 429,93	1 244 429,93
Иные выплаты текущего характера организациям		297	-	-	166 219,23	166 219,23
<b>Чистый операционный результат (стр. 301–стр. 302); (стр. 310+стр. 410)</b>	300		31 371 769,42	-48 749 856,12	16 929 220,50	-448 866,20
<i>Операционный результат до налогообложения (стр. 010–стр. 150)</i>	301		31 371 769,42	-48 749 856,12	16 929 220,50	-448 866,20
<i>Налог на прибыль</i>	302		-	-	-	-
<b>Операции с нефинансовыми активами (стр. 320+стр. 330+стр. 350+стр. 360+стр. 370+стр. 380+стр. 390+стр. 400)</b>	310		2 955 758,19	-60 914 996,68	8 500 747,94	-49 458 490,55
<i>Чистое поступление основных средств</i>	320		-	-73 393 405,60	2 037 786,02	-71 355 619,58
в том числе:						
увеличение стоимости основных средств	321	310	28 416 011,23	85 123 518,80	27 270 728,81	140 810 258,84
уменьшение стоимости основных средств	322	41X	28 416 011,23	158 516 924,40	25 232 942,79	212 165 878,42
<i>Чистое поступление нематериальных активов</i>	330		-	-	-	-
в том числе:						
увеличение стоимости нематериальных активов	331	320	-	-	-	-
уменьшение стоимости нематериальных активов	332	42X	-	-	-	-
<i>Чистое поступление произведенных активов</i>	350		-	-103 277,61	-	-103 277,61
в том числе:						
увеличение стоимости произведенных активов	351	330	-	662 191,38	-	662 191,38
уменьшение стоимости произведенных активов	352	43X	-	765 468,99	-	765 468,99
<i>Чистое поступление материальных запасов</i>	360		2 955 758,19	12 581 686,53	6 462 961,92	22 000 406,64
в том числе:						
увеличение стоимости материальных запасов	361	340	18 851 166,32	65 074 589,17	84 365 288,37	168 291 043,86
из них:						
уменьшение стоимости материальных запасов	362	440	15 895 408,13	52 492 902,64	77 902 326,45	146 290 637,22
из них:						
<i>Чистое поступление прав пользования активами</i>	370		-	-	-	-
в том числе:						
увеличение стоимости прав пользования активами	371	350	-	-	-	-
уменьшение стоимости прав пользования активами	372	450	-	-	-	-
<i>Чистое изменение затрат на изготовление готовой продукции (работ, услуг)</i>	390		-	-	-	-

Наименование показателя	Код строки	Код аналитики	Дейтельность с целевыми средствами	Дейтельность по государственному заданию	Приносящая доход деятельность	Итого
<b>1</b>						
<b>в том числе:</b>						
увеличение затрат	391	x	-	117 425 530,67	528 052 209,40	645 477 740,07
уменьшение затрат	392	x	-	117 425 530,67	528 052 209,40	645 477 740,07
<i>Чистое изменение расходов будущих периодов</i>	400	x	-	-	-	-
<b>Операции с финансовыми активами и обязательствами</b> (стр. 420 – стр. 510)	410		28 416 011,23	12 165 140,56	8 428 472,56	49 009 624,35
<b>Операции с финансовыми активами (стр. 430+стр. 440+стр. 450+стр. 460+стр. 470+стр. 480)</b>	420		14 345 624,97	66 698 642,58	-4 502 963,50	76 541 304,05
<i>Чистое поступление денежных средств и их эквивалентов</i>	430		449 710,99	-2 970 370,94	-1 543 853,13	-4 064 513,08
<b>в том числе:</b>						
поступление денежных средств и их эквивалентов	431	510	105 381 698,92	49 832 432,17	545 060 361,95	700 274 493,04
выбытие денежных средств и их эквивалентов	432	610	104 931 987,93	52 802 803,11	546 604 215,08	704 339 006,12
<i>Чистое поступление ценных бумаг, кроме акций</i>	440		-	-	-	-
<b>в том числе:</b>						
увеличение стоимости ценных бумаг, кроме акций и иных финансовых инструментов	441	520	-	-	-	-
уменьшение стоимости ценных бумаг, кроме акций и иных финансовых инструментов	442	620	-	-	-	-
<i>Чистое поступление акций и иных финансовых инструментов</i>	450		-	-	-	-
<b>в том числе:</b>						
увеличение стоимости акций и иных финансовых инструментов	451	530	-	-	-	-
уменьшение стоимости акций и иных финансовых инструментов	452	630	-	-	-	-
<i>Чистое предоставление займов (ссуд)</i>	460		-	-	-	-
<b>в том числе:</b>						
увеличение задолженности по предоставленным займам (ссудам)	461	540	-	-	-	-
уменьшение задолженности по предоставленным займам (ссудам)	462	640	-	-	-	-
<i>Чистое поступление иных финансовых активов</i>	470		-	-	-	-
<b>в том числе:</b>						
увеличение стоимости иных финансовых активов	471	550	-	-	-	-
уменьшение стоимости иных финансовых активов	472	650	-	-	-	-
<i>Чистое увеличение дебиторской задолженности</i>	480		13 895 913,98	69 669 013,52	-2 959 110,37	80 605 817,13
<b>в том числе:</b>						
увеличение дебиторской задолженности	481	560	140 460 700,74	192 602 556,11	539 242 132,42	872 305 389,27
уменьшение дебиторской задолженности	482	660	126 564 786,76	122 933 542,59	542 201 242,79	791 699 572,14

Наименование показателя	Код строки	Код аналитики	Деятельность с целевыми средствами	Деятельность по государственному заданию	Приносящая доход деятельность	Итого
1	2	3	4	5	6	7
<b>Операции с обязательствами</b>						
(стр. 520+стр. 530+стр. 540+стр. 550+стр. 560)	510		-14 070 386,26	54 533 502,02	-12 931 436,06	27 531 679,70
<i>Чистое увеличение задолженности по внутренним привлеченным займам</i>	520		-	-	-	-
в том числе:						
увеличение задолженности по внутренним привлеченным займам	521	710	-	-	-	-
уменьшение задолженности по внутренним привлеченным займам	522	810	-	-	-	-
<i>Чистое увеличение задолженности по внешним привлеченным займам</i>	530		-	-	-	-
в том числе:						
увеличение задолженности по внешним привлеченным займам	531	720	-	-	-	-
уменьшение задолженности по внешним привлеченным займам	532	820	-	-	-	-
<i>Чистое увеличение прочей кредиторской задолженности</i>	540		-27 759 125,73	27 949 134,57	-7 471 539,77	-7 281 530,93
в том числе:						
увеличение прочей кредиторской задолженности	541	730	100 827 918,05	71 116 291,43	574 770 422,30	746 714 631,78
уменьшение прочей кредиторской задолженности	542	830	128 587 043,78	43 167 156,86	582 241 962,07	753 996 162,71
<i>Чистое изменение доходов будущих периодов</i>	550	x	13 688 739,47	26 774 084,67	297 016,08	40 759 840,22
<i>Чистое изменение резервов предстоящих расходов</i>	560	x	-	-189 717,22	-5 756 912,37	-5 946 629,59

Руководитель \_\_\_\_\_  
(подпись)

Аббакумов В.А.  
(расшифровка подписи)

Главный бухгалтер

\_\_\_\_\_ (подпись)

Долгова О.К.  
(расшифровка подписи)

**Централизованная бухгалтерия**

(наименование, ОГРН, ИНН, КПП, местонахождение)

Руководитель  
(уполномоченное лицо)

\_\_\_\_\_ (подпись)

\_\_\_\_\_ (подпись)

\_\_\_\_\_ (расшифровка подписи)

Исполнитель  
главный бухгалтер

\_\_\_\_\_ (подпись)

Долгова О.К.  
(расшифровка подписи)

(8-84154) 4-50-60  
(телефон, e-mail)



# ОТЧЕТ О ДВИЖЕНИИ ДЕНЕЖНЫХ СРЕДСТВ УЧРЕЖДЕНИЯ

на 1 января 2021 г.

	КОДЫ
Форма по ОКУД	0503723
Дата	01.01.2021
по ОКПО	01938926
Глава по БК	855
по ОКТМО	56651101
по ОКЕИ	383

Учреждение Государственное бюджетное учреждение здравоохранения «Нижегородская межрайонная больница»

Обособленное подразделение \_\_\_\_\_

Учредитель Министерство здравоохранения Пензенской области

Наименование бюджета Бюджет субъекта РФ

Периодичность: полугодовая, годовая

Единица измерения: руб.

## 1. ПОСТУПЛЕНИЯ

Наименование показателя	Код строки	Код по КОСГУ	За отчетный период	За аналогичный период прошлого финансового года
1	2	3	4	5
<b>ПОСТУПЛЕНИЯ</b>				
<b>Поступления по текущим операциям - всего</b>				
в том числе:				
по доходам от собственности	0100		680 631 044,27	606 063 355,01
в том числе:	0200	100	680 605 336,77	606 061 496,01
от операционной аренды	0400	120	356 416,03	284 573,64
от финансовой аренды	0401	121	356 416,03	284 573,64
от платежей при пользовании природными ресурсами	0402	122		
по процентам по депозитам, остаткам денежных средств	0403	123		
по процентам по предоставленным займам	0404	124		
по процентам по иным финансовым инструментам	0405	125		
по дивидендам от объектов инвестирования	0406	126		
от предоставления исключительных прав на результаты интеллектуальной деятельности и средства индивидуализации	0407	127		
от иных доходов от собственности	0408	128		
по доходам от оказания платных услуг (работ), компенсаций затрат	0409	129		
в том числе:	0500	130	573 683 290,71	536 489 041,50
от оказания платных услуг (работ) за счет субсидий на выполнение государственного (муниципального) задания	0501	131	38 426 078,89	44 862 508,77
от оказания платных услуг (работ), кроме субсидий на выполнение государственного (муниципального) задания	0502	131	13 606 835,11	17 498 163,34



Наименование показателя	Код строки	Код по КОСГУ	За отчетный период	За аналогичный период прошлого финансового года
1				
от оказания услуг (работ) по программе обязательного медицинского страхования	0503	132	521 036 431,37	473 373 332,33
от платы за предоставление информации из государственных источников (реестров)	0504	133	-	-
от компенсации затрат	0505	134	182 469,00	-
по условным арендным платежам	0506	135	431 476,34	755 037,06
по штрафам, пеням, неустойкам, возмещениям ущерба	0600	140	248 410,81	455 264,74
в том числе:				
от штрафных санкций за нарушение законодательства о закупках и нарушение условий контрактов (договоров)	0601	141	-	-
от штрафных санкций по долговым обязательствам	0602	142	-	-
от страховых возмещений	0603	143	-	22 100,00
от возмещения ущерба имуществу (за исключением страховых возмещений)	0604	144	-	-
от прочих доходов от сумм принудительного изъятия	0605	145	248 410,81	433 164,74
по безвозмездным денежным поступлениям текущего характера	0700	150	88 866 393,86	53 881 749,13
в том числе:				
по поступлениям текущего характера бюджетным и автономным учреждениям от сектора государственного управления	0702	152	88 535 945,22	53 881 749,13
по поступлениям текущего характера от организаций государственного сектора	0704	154	-	-
по поступлениям текущего характера от иных резидентов (за исключением сектора государственного управления и организаций государственного сектора)	0705	155	330 448,64	-
по поступлениям текущего характера от международных организаций	0707	157	-	-
по поступлениям текущего характера от нерезидентов (за исключением национальных организаций и правительств иностранных государств, международных финансовых организаций)	0708	158	-	-
по безвозмездным денежным поступлениям капитального характера	0800	160	17 508 551,36	15 003 756,00
в том числе:				
по поступлениям капитального характера бюджетным и автономным учреждениям от сектора государственного управления	0802	162	16 839 000,00	15 003 756,00
по поступлениям капитального характера от организаций государственного сектора	0804	164	-	-
по поступлениям капитального характера от иных резидентов (за исключением сектора государственного управления и организаций государственного сектора)	0805	165	669 551,36	-
по поступлениям капитального характера от международных организаций	0807	167	-	-
по поступлениям капитального характера от нерезидентов (за исключением национальных организаций и правительств иностранных государств, международных финансовых организаций)	0808	168	-	-
по иным текущим поступлениям	1200		-57 726,00	-52 889,00
в том числе:				
невъясненные поступления	1201	181	-	-
иные доходы	1202	189	-57 726,00	-52 889,00

Наименование показателя	Код строки	Код по КОСГУ	За отчетный период	За аналогичный период прошлого финансового года
1	2	3	4	5
<b>реализация оборотных активов</b>	1203	440	-	-
<b>Поступления от инвестиционных операций - всего</b>	1300		25 707,50	1 859,00
в том числе:				
от реализации нефинансовых активов:	1400	400	25 707,50	1 859,00
в том числе:				
основных средств	1410	410	-	-
нематериальных активов	1420	420	-	-
непроизведенных активов	1430	430	-	-
материальных запасов	1440	440	25 707,50	1 859,00
в том числе:				
лекарственных препаратов и материалов, применяемых в медицинских целях	1441	441	-	-
продуктов питания	1442	442	-	-
горюче-смазочных материалов	1443	443	25 707,50	-
строительных материалов	1444	444	-	-
мягкого инвентаря	1445	445	-	-
прочих оборотных ценностей (материалов)	1446	446	-	1 859,00
прочих материальных запасов однократного применения	1449	449	-	-
от реализации финансовых активов:	1600	600	-	-
в том числе:				
ценных бумаг, кроме акций и иных финансовых инструментов	1610	620	-	-
акций и иных финансовых инструментов	1620	630	-	-
от возврата по предоставленным займам	1630	640	-	-
в том числе:				
по предоставленным займам бюджетам бюджетной системы Российской Федерации	1631	641	-	-
по предоставленным займам государственным (муниципальным) автономным учреждениям	1632	642	-	-
по предоставленным займам финансовым и нефинансовым организациям государственного сектора	1633	643	-	-
по предоставленным займам иным нефинансовым организациям	1634	644	-	-
по предоставленным займам иным финансовым организациям	1635	645	-	-
по предоставленным займам некоммерческим организациям и физическим лицам - производителям товаров, работ, услуг	1636	646	-	-
по предоставленным займам физическим лицам	1637	647	-	-
<b>Поступления от финансовых операций - всего</b>	1800		-	-
в том числе:				
от осуществления займов	1900	700	-	-
из них:				
по привлечению займов в рублях	1910	710	-	-

## 2. ВЫБЫТИЯ

Наименование показателя	Код строки	Код по КОСГУ	За отчетный период	За аналогичный период прошлого финансового года
1	2	3	4	5
<b>ВЫБЫТИЯ</b>				
<b>Выбытия по текущим операциям - всего</b>				
в том числе:				
за счет оплаты труда и начислений на выплаты по оплате труда	2300	210	453 020 480,07	383 244 550,26
из них:				
за счет заработной платы	2301	211	347 241 503,17	293 626 732,66
за счет прочих социальных выплат персоналу в денежной форме	2302	212	224 700,00	389 056,50
за счет начислений на выплаты по оплате труда	2303	213	105 535 023,50	89 212 284,10
за счет прочих социальных выплат персоналу в натуральной форме	2304	214	19 253,40	16 477,00
за счет оплаты работ, услуг	2400	220	73 624 339,06	63 195 574,72
из них:				
услуг связи	2401	221	3 195 915,51	3 595 783,01
транспортных услуг	2402	222	47 142,97	44 363,47
коммунальных услуг	2403	223	36 480 359,43	33 509 988,66
арендной платы за пользование имуществом (за исключением земельных и других обремененных природных объектов)	2404	224	-	1 555,73
работ, услуг по содержанию имущества	2405	225	16 695 495,76	9 897 853,08
прочих работ, услуг	2406	226	17 108 833,25	16 043 773,85
страхования	2407	227	96 592,14	102 256,92
арендной платы за пользование земельными участками и другими обремененными природными объектами	2408	229	-	-
за счет обслуживания долговых обязательств	2500	230	-	-
за счет безвозмездных перечислений текущего характера организациям	2600	240	-	-
из них:				
за счет безвозмездных перечислений государственным (муниципальным) бюджетным и автономным учреждениям	2601	241	-	-
за счет безвозмездных перечислений финансовым организациям государственного сектора на производство	2602	242	-	-
за счет безвозмездных перечислений иным финансовым организациям (за исключением финансовых организаций государственного сектора) на производство	2603	243	-	-
за счет безвозмездных перечислений финансовым организациям государственного сектора на производство	2604	244	-	-
за счет безвозмездных перечислений иным финансовым организациям (за исключением нефинансовых организаций государственного сектора) на производство	2605	245	-	-
за счет безвозмездных перечислений некоммерческим организациям и физическим лицам - производителям товаров, работ и услуг на производство	2606	246	-	-
за счет безвозмездных перечислений финансовым организациям государственного сектора на продукцию	2607	247	-	-



Наименование показателя	Код строки	Код по КОСГУ	За отчетный период		За аналогичный период прошлого финансового года
			1	4	
2	3	4	5	6	7
за счет безвозмездных перечислений иным финансовым организациям (за исключением финансовых организаций государственного сектора) на продукцию	2608	248			
за счет безвозмездных перечислений нефинансовым организациям государственного сектора на продукцию	2609	249			
за счет безвозмездных перечислений иным нефинансовым организациям (за исключением нефинансовых организаций государственного сектора) на продукцию	2611	24А			
за счет безвозмездных перечислений некоммерческим организациям и физическим лицам - производителям товаров, работ и услуг на продукцию	2612	24В			
за счет безвозмездных перечислений бюджетам и международным организациям	2700	250			
из них:					
за счет перечислений национальным организациям и правительствам иностранных государств	2702	252			
за счет перечислений международным организациям	2703	253			
за счет социального обеспечения	2800	260	18 091 373,44	989 617,07	
из них:					
за счет пособий по социальной помощи населению в денежной форме	2802	262			
за счет пособий по социальной помощи населению в натуральной форме	2803	263	15 762 336,08		
в счет пенсий, пособий, выплачиваемых работодателями, нанимателями бывшим работникам	2804	264	28 353,38		
за счет пособий по социальной помощи, выплачиваемых работодателями, нанимателями бывшим работникам в натуральной форме	2805	265			
за счет социальных пособий и компенсаций персоналу в денежной форме	2806	266	2 300 683,98	989 617,07	
за счет социальных компенсаций персоналу в натуральной форме	2807	267			
за счет операций с активами	2900	270			
из них:					
за счет чрезвычайных расходов по операциям с активами	2901	273			
за счет безвозмездных перечислений капитального характера организации	3000	280			
в том числе:					
за счет безвозмездных перечислений капитального характера государственным (муниципальным) бюджетным и автономным учреждениям	3001	281			
за счет безвозмездных перечислений капитального характера финансовым организациям государственного сектора	3002	282			
за счет безвозмездных перечислений капитального характера иным финансовым организациям (за исключением финансовых организаций государственного сектора)	3003	283			
за счет безвозмездных перечислений капитального характера нефинансовым организациям государственного сектора	3004	284			
за счет безвозмездных перечислений капитального характера иным нефинансовым организациям (за исключением нефинансовых организаций государственного сектора)	3005	285			
за счет безвозмездных перечислений капитального характера некоммерческим организациям и физическим лицам - производителям товаров, работ и услуг	3006	286			
за счет прочих расходов	3100	290	4 796 226,57	6 740 142,86	



Наименование показателя	1	2	3	4	5
	Код строки	Код по КОСГУ	За отчетный период	За аналогичный период прошлого финансового года	
<i>в том числе:</i>					
за счет уплаты налогов, пошлин и сборов	3101	291	3 218 539,92	2 235 606,08	
за счет уплаты штрафов за нарушение законодательства о налогах и сборах, законодательства о страховых взносах	3102	292	1 733,96	455 440,89	
за счет уплаты штрафов за нарушение законодательства о закупках и нарушении условий контрактов (договоров)	3103	293	165 303,53	530 251,71	
за счет уплаты штрафных санкций по долговым обязательствам	3104	294	-	-	
за счет уплаты других экономических санкций	3105	295	1 244 429,93	3 037 413,84	
за счет уплаты иных выплат текущего характера физическим лицам	3106	296	-	7 420,00	
за счет уплаты иных выплат текущего характера организациям	3107	297	166 219,23	474 010,34	
за счет уплаты иных выплат капитального характера физическим лицам	3108	298	-	-	
за счет уплаты иных выплат капитального характера организациям	3109	299	-	-	
за счет приобретения товаров и материальных запасов	3110	340	99 271 360,14	105 187 629,64	
<i>в том числе:</i>					
лекарственных препаратов и материалов, применяемых в медицинских целях	3111	341	66 158 534,13	77 248 147,75	
продуктов питания	3112	342	10 492 506,01	14 637 312,50	
горюче-смазочных материалов	3113	343	7 575 083,04	7 729 463,44	
строительных материалов	3114	344	1 246 028,00	810 808,60	
мягкого инвентаря	3115	345	6 302 514,00	632 223,60	
прочих оборотных запасов (материалов)	3116	346	7 440 894,96	4 057 173,75	
материальных запасов однократного применения	3117	349	55 800,00	72 500,00	
<b>Выбытия по инвестиционным операциям - всего</b>	3200		33 802 863,48	52 735 754,48	
<i>в том числе:</i>					
на приобретение нефинансовых активов:	3300		33 802 863,48	52 735 754,48	
<i>в том числе:</i>					
основных средств	3310	310	33 753 143,48	51 497 008,28	
нематериальных активов	3320	320	-	-	
непроизведенных активов	3330	330	-	4 000,00	
материальных запасов	3340	340	-	-	
<i>в том числе:</i>					
прочих запасов	3346	346	-	-	
материальных запасов для целей капитальных вложений	3347	347	-	-	
на приобретение услуг, работ для целей капитальных вложений	3390	228	49 720,00	1 234 746,20	
на приобретение финансовых активов:	3400		-	-	
<i>в том числе:</i>					
ценных бумаг, кроме акций и иных финансовых инструментов	3410	520	-	-	
акций и иных финансовых инструментов	3420	530	-	-	
по предоставленным займам	3430	540	-	-	
<i>в том числе:</i>					
бюджетам бюджетной системы Российской Федерации	3431	541	-	-	
государственным (муниципальным) автономным учреждениям	3432	542	-	-	
финансовым и нефинансовым организациям государственного сектора	3433	543	-	-	

Наименование показателя	Код строки	Код по КОСГУ	За отчетный период	За аналогичный период прошлого финансового года
1	2	3	4	5
иным нефинансовым организациям	3434	544	-	-
иным финансовым организациям	3435	545	-	-
некоммерческим организациям и физическим лицам - производителям товаров, работ, услуг	3436	546	-	-
физическим лицам	3437	547	-	-
<b>Выбытия по финансовым операциям - всего</b>	3600			
в том числе:				
на погашение государственного (муниципального) долга	3800	800	-	-
из них:				
по внутренним привлеченным займам в рублях	3810	810	-	-
<b>Иные выбытия - всего</b>	3900			
из них:				

### 3. ИЗМЕНЕНИЕ ОСТАТКОВ СРЕДСТВ

Наименование показателя	Код строки	Код по КОСГУ	За отчетный период	За аналогичный период прошлого финансового года
1	2	3	4	5
<b>ИЗМЕНЕНИЕ ОСТАТКОВ СРЕДСТВ</b>				
<b>По операциям с денежными средствами, не относящимся к поступлениям и выбытиям</b>				
в том числе:				
по возврату дебиторской задолженности прошлых лет	4200		2 687 900,66	424 470,34
в том числе:				
по возврату дебиторской задолженности прошлых лет	4210	510	-	-
по возврату остатков субсидий прошлых лет	4220	610	2 687 900,66	424 470,34
по операциям с денежными обеспечениями	4300		-	-
в том числе:				
возврат средств, перечисленных в виде денежных обеспечений	4310	510	-	-
перечисление денежных обеспечений	4320	610	-	-
со средствами во временном распоряжении	4400		-598 986,07	425 264,93
в том числе:				
поступление денежных средств во временное распоряжение	4410	510	-3 651 130,18	-3 256 536,50
выбытие денежных средств во временном распоряжении	4420	610	3 052 144,11	3 681 801,43
по расчетам с филиалами и обособленными структурными подразделениями	4500		-	-
в том числе:				
увеличение расчетов	4510	510	-	-
уменьшение расчетов	4520	610	-	-
<b>Изменение остатков средств при управлении остатками - всего</b>	4600			
в том числе:				
поступление денежных средств на депозитные счета	4610	510	-	-

Наименование показателя	Код строки	Код по КОСГУ	За отчетный период	За аналогичный период прошлого финансового года
1	2	3	4	5
<i>выбытие денежных средств с депозитных счетов</i>	4620	610	-	-
<i>поступление денежных средств при управлении остатками</i>	4630	510	-	-
<i>выбытие денежных средств при управлении остатками</i>	4640	610	-	-
<b>Изменение остатков средств - всего</b>	5000		4 064 513,08	6 879 649,29
в том числе:				
за счет увеличения денежных средств	5010	510	-694 465 581,94	-611 199 561,06
за счет уменьшения денежных средств	5020	610	698 530 095,02	618 079 210,35
за счет курсовой разницы	5030	171	-	-



4. АНАЛИТИЧЕСКАЯ ИНФОРМАЦИЯ ПО ВЫБЫТИЯМ


Наименование показателя	Код строки	Код по КОСГУ	Код вида расходов	Код аналитики			Сумма
				5	6	7	
1	2	3	4	5	6	7	
Расходы, всего	9000	x	x	x			682 606 642,76
в том числе:							
Зарботная плата	9000	211	111	0901	0000000000		111 446 358,69
Зарботная плата	9000	211	111	0902	0000000000		188 643 228,96
Зарботная плата	9000	211	111	0903	0000000000		9 761 403,98
Зарботная плата	9000	211	111	0907	0000000000		166 153,17
Зарботная плата	9000	211	111	0909	0000000000		37 224 358,37
Прочие несоциальные выплаты персоналу в денежной форме	9000	212	112	0901	0000000000		42 500,00
Прочие несоциальные выплаты персоналу в денежной форме	9000	212	112	0902	0000000000		179 000,00
Прочие несоциальные выплаты персоналу в денежной форме	9000	212	112	0903	0000000000		3 200,00
Начисления на выплаты по оплате труда	9000	213	119	0901	0000000000		35 184 016,52
Начисления на выплаты по оплате труда	9000	213	119	0902	0000000000		55 867 619,80
Начисления на выплаты по оплате труда	9000	213	119	0903	0000000000		2 915 167,00
Начисления на выплаты по оплате труда	9000	213	119	0907	0000000000		50 179,00
Начисления на выплаты по оплате труда	9000	213	119	0909	0000000000		11 518 041,18
Прочие несоциальные выплаты персоналу в натуральной форме	9000	214	112	0902	0000000000		19 253,40
Услуги связи	9000	221	244	0901	0000000000		979 350,89
Услуги связи	9000	221	244	0902	0000000000		2 076 958,22
Услуги связи	9000	221	244	0903	0000000000		139 606,40
Транспортные услуги	9000	222	244	0902	0000000000		47 142,97
Коммунальные услуги	9000	223	244	0901	0000000000		18 100 386,91
Коммунальные услуги	9000	223	244	0902	0000000000		18 375 904,25
Коммунальные услуги	9000	223	244	0903	0000000000		4 068,27
Работы, услуги по содержанию имущества	9000	225	243	0901	0000000000		2 500 000,00
Работы, услуги по содержанию имущества	9000	225	243	0902	0000000000		299 000,00
Работы, услуги по содержанию имущества	9000	225	243	0909	0000000000		1 772 692,10
Работы, услуги по содержанию имущества	9000	225	244	0113	0000000000		639 700,00
Работы, услуги по содержанию имущества	9000	225	244	0901	0000000000		4 747 376,07



Работы, услуги по содержанию имущества	9000	225	244	0902	0000000000	5 573 426,59
Работы, услуги по содержанию имущества	9000	225	244	0903	0000000000	563 301,00
Работы, услуги по содержанию имущества	9000	225	244	0909	0000000000	600 000,00
Прочие работы, услуги	9000	226	112	0901	0000000000	192 587,20
Прочие работы, услуги	9000	226	112	0902	0000000000	704 098,00
Прочие работы, услуги	9000	226	112	0903	0000000000	12 800,00
Прочие работы, услуги	9000	226	243	0902	0000000000	677 127,50
Прочие работы, услуги	9000	226	244	0113	0000000000	750,00
Прочие работы, услуги	9000	226	244	0901	0000000000	4 624 551,63
Прочие работы, услуги	9000	226	244	0902	0000000000	7 177 353,67
Прочие работы, услуги	9000	226	244	0903	0000000000	160 904,70
Прочие работы, услуги	9000	226	244	0909	0000000000	3 558 660,55
Страхование	9000	227	244	0902	0000000000	96 592,14
Услуги, работы для целей капитальных вложений	9000	228	244	0113	0000000000	49 720,00
Пособия по социальной помощи населению в натуральной форме	9000	263	323	0902	0000000000	13 150 692,85
Пособия по социальной помощи населению в натуральной форме	9000	263	323	0909	0000000000	2 611 643,23
Пенсии, пособия, выплачиваемые работодателями, нанимателями бывшим работникам	9000	264	321	0902	0000000000	28 353,38
Социальные пособия и компенсации персоналу в денежной форме	9000	266	111	0901	0000000000	852 232,94
Социальные пособия и компенсации персоналу в денежной форме	9000	266	111	0902	0000000000	1 362 393,03
Социальные пособия и компенсации персоналу в денежной форме	9000	266	111	0903	0000000000	64 889,34
Социальные пособия и компенсации персоналу в денежной форме	9000	266	111	0909	0000000000	3 555,15
Социальные пособия и компенсации персоналу в денежной форме	9000	266	112	0901	0000000000	2 980,14
Социальные пособия и компенсации персоналу в денежной форме	9000	266	112	0902	0000000000	14 002,73
Социальные пособия и компенсации персоналу в денежной форме	9000	266	112	0903	0000000000	600,00
Социальные пособия и компенсации персоналу в денежной форме	9000	266	112	0907	0000000000	30,65
Налоги, пошлины и сборы	9000	291	851	0901	0000000000	2 387 155,00
Налоги, пошлины и сборы	9000	291	851	0902	0000000000	513 851,00
Налоги, пошлины и сборы	9000	291	851	0909	0000000000	150 000,00
Налоги, пошлины и сборы	9000	291	852	0902	0000000000	167 533,92

Штрафы за нарушение законодательства о налогах и сборах, законодательства о страховых взносах	9000	292	853	0902	0000000000	1 733,96
Штрафы за нарушение законодательства о закупках и нарушение условий контрактов (договоров)	9000	293	831	0902	0000000000	165 303,53
Другие экономические санкции	9000	295	853	0901	0000000000	350 000,00
Другие экономические санкции	9000	295	853	0902	0000000000	894 429,93
Иные выплаты текущего характера организациям	9000	297	831	0902	0000000000	166 219,23
Увеличение стоимости основных средств	9000	310	244	0113	0000000000	220 010,00
Увеличение стоимости основных средств	9000	310	244	0901	0000000000	5 587 282,00
Увеличение стоимости основных средств	9000	310	244	0902	0000000000	17 365 540,25
Увеличение стоимости основных средств	9000	310	244	0909	0000000000	10 580 311,23
Увеличение стоимости лекарственных препаратов и материалов, применяемых в медицинских целях	9000	341	244	0113	0000000000	22 869,00
Увеличение стоимости лекарственных препаратов и материалов, применяемых в медицинских целях	9000	341	244	0901	0000000000	43 421 971,47
Увеличение стоимости лекарственных препаратов и материалов, применяемых в медицинских целях	9000	341	244	0902	0000000000	18 966 804,95
Увеличение стоимости лекарственных препаратов и материалов, применяемых в медицинских целях	9000	341	244	0903	0000000000	1 997 838,71
Увеличение стоимости лекарственных препаратов и материалов, применяемых в медицинских целях	9000	341	244	0909	0000000000	1 749 050,00
Увеличение стоимости продуктов питания	9000	342	244	0901	0000000000	10 484 226,01
Увеличение стоимости продуктов питания	9000	342	244	0902	0000000000	8 280,00
Увеличение стоимости горюче-смазочных материалов	9000	343	244	0901	0000000000	6 512 231,24
Увеличение стоимости горюче-смазочных материалов	9000	343	244	0902	0000000000	562 859,80
Увеличение стоимости горюче-смазочных материалов	9000	343	244	0909	0000000000	499 992,00
Увеличение стоимости строительных материалов	9000	344	244	0113	0000000000	158 705,00
Увеличение стоимости строительных материалов	9000	344	244	0902	0000000000	1 087 323,00
Увеличение стоимости мягкого инвентаря	9000	345	244	0901	0000000000	3 335 760,00
Увеличение стоимости мягкого инвентаря	9000	345	244	0902	0000000000	1 541 754,00
Увеличение стоимости мягкого инвентаря	9000	345	244	0909	0000000000	1 425 000,00
Увеличение стоимости прочих оборотных запасов (материалов)	9000	346	244	0113	0000000000	220 320,17
Увеличение стоимости прочих оборотных запасов (материалов)	9000	346	244	0901	0000000000	3 223 959,92
Увеличение стоимости прочих оборотных запасов (материалов)	9000	346	244	0902	0000000000	3 816 614,87

Увеличение стоимости прочих оборотных запасов (материалов)	9000	346	244	0907	00000000000	180 000,00
Увеличение стоимости прочих материальных запасов однократного применения	9000	349	244	0902	00000000000	55 800,00



Аббакумов В.А.  
(расшифровка подписи)

05032022

(подпись)



Долгова О.К.  
(расшифровка подписи)

(подпись)

Руководитель

Главный бухгалтер  
(руководитель централизованной бухгалтерии)

" 21 " января 20 21 г.









Код строки	На начало года	На конец отчетного периода				итого	итого				
		3	4	5	6			7	8	9	10
		деятельность с целевыми средствами	деятельность по государственному заданию	принносящая доходность	итого	деятельность с целевыми средствами	деятельность по государственному заданию	принносящая доходность	деятельность по государственному заданию	принносящая доходность	итого
2											
<b>П А С С И В</b>											
<b>III. Обязательства</b>											
400	Расчеты с кредиторами по договорным обязательствам (0301000000), всего										
401	из них: долгосрочные										
410	Кредиторская задолженность по выплатам (0302000000, 0208000000, 0304020000, 0304030000), всего		77 618,56	16 487 692,91	16 565 311,47		25 357,85	7 856 465,07		7 881 822,92	
411	из них: долгосрочная										
420	Расчеты по платежам в бюджеты (0303000000)		433 121,00		433 121,00	656 885,50	18 505,05	560 702,00		1 236 092,55	
430	Иные расчеты, всего			1 024 639,61	1 024 639,61			1 623 625,68		1 623 625,68	
431	в том числе: расчеты по средствам, полученным во временное распоряжение (0304010000)	X	X	1 024 639,61	1 024 639,61	X	X	1 623 625,68		1 623 625,68	
432	внутриведомственные расчеты (0304040000)										
433	расчеты с прочими кредиторами (0304060000)										
434	расчеты по налоговым вычетам по НДС (0210100000)										
470	Кредиторская задолженность по доходам (0205000000, 0209000000), всего										
471	из них: долгосрочная										
480	Расчеты с учредителям (0210060000)		819 549 500,10	2 386 549,43	821 936 049,53		779 287 886,58	2 218 840,43		781 506 727,01	
510	Доходы будущих периодов (0401400000)	21 393 897,73	75 699 015,33	390 255,53	97 483 168,59	35 082 637,20	102 473 100,00	687 271,61		138 243 008,81	
520	Резервы предстоящих расходов (0401600000)		2 243 197,78	37 940 615,49	40 183 813,27		2 053 480,56	32 183 703,12		34 237 183,68	
550	<b>Итого по разделу III (стр. 400+стр. 410+стр. 420+стр. 430+ стр. 470+ стр. 510 + стр. 520)</b>	21 393 897,73	898 002 452,77	58 229 752,97	977 626 103,47	35 759 522,70	883 858 330,04	45 130 607,91		964 728 460,65	
570	<b>IV. Финансовый результат</b>	147 243,31	-506 541 391,01	-2 756 048,88	-509 150 196,58	3 103 001,50	-526 875 235,90	14 173 171,62		-509 599 062,78	
700	<b>БАЛАНС (стр. 550+стр. 570)</b>	21 541 141,04	391 461 061,76	55 473 704,09	468 475 906,89	38 842 524,20	356 983 094,14	59 303 779,53		455 129 397,87	

\* Данные по этим строкам в валюте баланса не входят.

\*\* Данные по этим строкам приводятся с учетом амортизации и (или) обеспечения нефинансовых активов







Номер заблани- тельного счета	Наименование забланиваемого счета, показатели	Код стро- ки	На начало года			На конец отчетного периода						
			1	2	3	4	5	6	7	8	9	10
			деятельность с целевыми средствами	деятельность по государственному заказу	принесшая доход деятельность	итого	деятельность с целевыми средствами	деятельность по государственному заказу	принесшая доход деятельность	итого		
30	Расчеты по исполнению денежных обязательств через третьих лиц	280										
31	Акции по номинальной стоимости	290										
38	Сметная стоимость создания (реконструкции) объекта концессии	300										
39	Доходы от инвестиций на создание и (или) реконструкцию объекта концессии	310										
40	Финансовые активы в управлинских компаниях	320										
45	Доходы и расходы по долгосрочным договорам строительного подряда	330										

Руководитель \_\_\_\_\_ (подпись) \_\_\_\_\_  
 Главный бухгалтер \_\_\_\_\_  
 Долгова О.К.  
 (расшифровка подписи)

*(подпись)*

Аббакумов В.А.  
 (расшифровка подписи)

Главный бухгалтер

Долгова О.К.  
 (расшифровка подписи)

Централизованная бухгалтерия

Руководитель \_\_\_\_\_  
 (подпись) \_\_\_\_\_  
 Долгова О.К.  
 (расшифровка подписи)

Исполнитель \_\_\_\_\_  
 Главный бухгалтер \_\_\_\_\_  
 Долгова О.К.  
 (расшифровка подписи)

*(подпись)*

Долгова О.К.  
 (расшифровка подписи)

Исполнитель \_\_\_\_\_  
 Долгова О.К.  
 (расшифровка подписи)

№ 21 « январь 2021 г. \_\_\_\_\_  
 (расшифровка подписи) \_\_\_\_\_  
 (8-84154) 4-50-50  
 (телефон, e-mail)



**ОТЧЕТ  
ОБ ИСПОЛНЕНИИ УЧРЕЖДЕНИЕМ ПЛАНА ЕГО ФИНАНСОВО-ХОЗЯЙСТВЕННОЙ ДЕЯТЕЛЬНОСТИ**

на 1 января 2021 г.  
**Государственное бюджетное учреждение здравоохранения «Нижнеломовская межрайонная больница»**

Форма по ОКУД	КОДЫ
Дата	0503737
по ОКПО	01.01.2021
по ОКТМО	01938926
по ОКТО	56651101
Глава по БК	27751496
	855
	2
по ОКЕИ	383

Учреждение  
Обособленное подразделение  
Учредитель  
Наименование органа, осуществляющего полномочия  
учредителя  
Вид финансового обеспечения (деятельности)  
Периодичность: квартальная, годовая  
Единица измерения: руб

Пензенская область  
Министерство здравоохранения Пензенской области  
собственные доходы учреждения

**1. Доходы учреждения**

Наименование показателя	Код стро- мки	Код анали- тики	Утверждено плановых назначений	Исполнено плановых назначений				итого	Сумма отклонения
				через лицевые счета	через банковские счета	через кассу учреждения	некассовыми операциями		
1	2	3	4	5	6	7	8	9	10
Доходы - всего	010		23 415 087,21	18 444 588,79	-	-	-	18 444 588,79	4 970 498,42
Доходы от собственности	030	120	460 749,56	356 416,03	-	-	-	356 416,03	104 333,53
Доходы от оказания платных услуг (работ), компенсаций затрат	040	130	21 737 945,34	16 871 780,45	-	-	-	16 871 780,45	4 866 164,89
Штрафы, пени, неустойки, возмещения ущерба	050	140	248 410,81	248 410,81	-	-	-	248 410,81	-
Безвозмездные денежные поступления	060	150	1 000 000,00	1 000 000,00	-	-	-	1 000 000,00	-
Выбытие нефинансовых активов	090	400	25 707,50	25 707,50	-	-	-	25 707,50	-
Уменьшение стоимости материальных запасов	095	440	25 707,50	25 707,50	-	-	-	25 707,50	-
Прочие доходы	100	180	-57 726,00	-57 726,00	-	-	-	-57 726,00	-

2. Расходы учреждения

Наименование показателя	Код стро- стро- ки	Код анали- тики	Утверждено плановых назначений	Исполнено плановых назначений					итого	Сумма отклонения
				через лицевые счета	через банковские счета	через кассу учреждения	некассовыми операциями	7		
1	2	3	4	5	6	7	8	9	10	
Расходы - всего	200	X	24 827 517,94	18 317 915,80				18 317 915,80	6 509 602,14	
в том числе:										
Расходы на выплаты персоналу в целях обеспечения выполнения функций государственными (муниципальными) органами, казенными учреждениями, органами управления государственными внебюджетными фондами	200	100	7 136 610,47	6 427 321,16				6 427 321,16	709 289,31	
Расходы на выплаты персоналу казенных учреждений	200	110	7 136 610,47	6 427 321,16				6 427 321,16	709 289,31	
Фонд оплаты труда учреждений	200	111	5 499 611,41	4 936 249,16				4 936 249,16	563 362,25	
Иные выплаты персоналу учреждений, за исключением фонда оплаты труда	200	112	3 370,00	3 370,00				3 370,00		
Взносы по обязательному социальному страхованию на выплаты по оплате труда работников и иные выплаты работникам учреждений	200	119	1 633 629,06	1 487 702,00				1 487 702,00	145 927,06	
Закупка товаров, работ и услуг для обеспечения государственных (муниципальных) нужд	200	200	16 933 456,43	11 419 909,51				11 419 909,51	5 513 546,92	
Иные закупки товаров, работ и услуг для обеспечения государственных (муниципальных) нужд	200	240	16 933 456,43	11 419 909,51				11 419 909,51	5 513 546,92	
Закупка товаров, работ и услуг в целях капитального ремонта государственного имущества	200	243	1 318 451,29	976 127,50				976 127,50	342 323,79	
Прочая закупка товаров, работ и услуг	200	244	15 615 005,14	10 443 782,01				10 443 782,01	5 171 223,13	
Иные бюджетные ассигнования	200	800	757 451,04	470 685,13				470 685,13	286 765,91	
Исполнение судебных актов	200	830	484 838,08	331 522,76				331 522,76	153 315,32	
Исполнение судебных актов Российской Федерации и мировых соглашений по возмещению причиненного вреда	200	831	484 838,08	331 522,76				331 522,76	153 315,32	
Уплата налогов, сборов и иных платежей	200	850	272 612,96	139 162,37				139 162,37	133 450,59	
Уплата прочих налогов, сборов	200	852	54 800,00	14 049,92				14 049,92	40 750,08	
Уплата иных платежей	200	853	217 812,96	125 112,45				125 112,45	92 700,51	
Результат исполнения (дефицит / профицит)	450	X	-1 412 430,73	126 672,99				126 672,99	X	







4. Сведения о возвратах остатков субсидий и расходов прошлых лет

Произведено возвратов							
Наименование показателя	Код строки	Код аналитики	через лицевые счета	через банковские счета	через кассу учреждения	некассовыми операциями	Итого
1	2	3	4	5	6	7	8
Возвращено остатков субсидий прошлых лет, всего	910	х					
Возвращено расходов прошлых лет, всего	950						

Руководитель \_\_\_\_\_ (подпись) \_\_\_\_\_  
 Аббакумов В. А. (расшифровка подписи)  
 Руководитель финансово-экономической службы \_\_\_\_\_ (подпись) \_\_\_\_\_  
 Кушеникова Т. И. (расшифровка подписи)

Главный бухгалтер \_\_\_\_\_ (подпись) \_\_\_\_\_  
 Долгова О. К. (расшифровка подписи)

Централизованная бухгалтерия

Руководитель \_\_\_\_\_ (подпись) \_\_\_\_\_ (должность) \_\_\_\_\_ (наименование, ОГРН, ИНН, КПП, местонахождение)  
 Долгова О. К. (расшифровка подписи)  
 (8-841-54) 4-50-60 (телефон, e-mail)

ОТЧЕТ

ОБ ИСПОЛНЕНИИ УЧРЕЖДЕНИЕМ ПЛАНА ЕГО ФИНАНСОВО-ХОЗЯЙСТВЕННОЙ ДЕЯТЕЛЬНОСТИ

на 1 января 2021 г.

Государственное бюджетное учреждение здравоохранения «Нижнеломовская межрайонная больница»

Учреждение	Пензенская область
Обособленное подразделение	
Учредитель	Министерство здравоохранения Пензенской области
Наименование органа, осуществляющего полномочия учредителя	Субсидия на выполнение государственного (муниципального) задания
Вид финансового обеспечения (деятельности)	
Периодичность: кварталная, годовая	
Единица измерения: руб	

Форма по ОКУД	КОДЫ
0503737	0503737
Дата	01.01.2021
по ОКПО	01938926
по ОКТО	56651101
по ОКТО	27751496
Глава по БК	855
	4
по ОКЕИ	383

1. Доходы учреждения

Наименование показателя	Код стро-ки	Код анали-тики	Утверждено плановых назначений	Исполнено плановых назначений				итого	Сумма отклонения
				через лицевые счета	через банковские счета	через кассу учреждения	некассовыми операциями		
1	2	3	4	5	6	7	8	9	10
Доходы - всего	010		38 662 578,89	38 426 078,89				38 426 078,89	236 500,00
Доходы от оказания платных услуг (работ), компенсаций затрат	040	130	38 662 578,89	38 426 078,89				38 426 078,89	236 500,00



2. Расходы учреждения

Форма 0503737 с.2

Наименование показателя	Код строки	Код аналитики	Утверждено плановых назначений	Исполнено плановых назначений					итого	Сумма отклонения
				через лицевые счета	через банковские счета	через кассу учреждения	некассовыми операциями	8		
1	2	3	4	5	6	7	8	9	10	
Расходы - всего	200	X	48 059 306,67	38 915 723,68				38 915 723,68	9 143 582,99	
в том числе:										
Расходы на выплаты персоналу в целях обеспечения выполнения функций государственными (муниципальными) органами, казенными учреждениями, органами управления государственными внебюджетными фондами	200	100	21 814 689,97	17 178 150,49				17 178 150,49	4 636 539,48	
Расходы на выплаты персоналу казенных учреждений	200	110	21 814 689,97	17 178 150,49				17 178 150,49	4 636 539,48	
Фонд оплаты труда учреждений	200	111	16 634 539,01	13 157 812,84				13 157 812,84	3 476 726,17	
Иные выплаты персоналу учреждений, за исключением фонда оплаты труда	200	112	107 892,00	36 734,65				36 734,65	71 157,35	
Взносы по обязательному социальному страхованию на выплаты по оплате труда работников и иные выплаты работникам учреждений	200	119	5 072 258,96	3 983 603,00				3 983 603,00	1 088 655,96	
Закупка товаров, работ и услуг для обеспечения государственных (муниципальных) нужд	200	200	23 857 461,02	19 350 418,19				19 350 418,19	4 507 042,83	
Иные закупки товаров, работ и услуг для обеспечения государственных (муниципальных) нужд	200	240	23 857 461,02	19 350 418,19				19 350 418,19	4 507 042,83	
Прочая закупка товаров, работ и услуг	200	244	23 857 461,02	19 350 418,19				19 350 418,19	4 507 042,83	
Иные бюджетные ассигнования	200	800	2 387 155,68	2 387 155,00				2 387 155,00	0,68	
Уплата налогов, сборов и иных платежей	200	850	2 387 155,68	2 387 155,00				2 387 155,00	0,68	
Уплата налога на имущество организаций и земельного налога	200	851	2 387 155,68	2 387 155,00				2 387 155,00	0,68	
Результат исполнения (дефицит / профицит)	450	X	-9 396 727,78	-489 644,79				-489 644,79	X	





4. Сведения о возвратах остатков субсидий и расходов прошлых лет

Наименование показателя	Код строки	Код аналитики	Приказоведено возвратов				итого
			через лицевые счета	через банковские счета	через кассу учреждения	некассовыми операциями	
Возвращено остатков субсидий прошлых лет, всего	910	x	2 480 726,15				2 480 726,15
Возвращено расходов прошлых лет, всего	950						

Руководитель \_\_\_\_\_ (подпись) *Абакумов В.А.* \_\_\_\_\_ (расшифровка подписи) *Абакумов В.А.*  
 Руководитель финансово-экономической службы \_\_\_\_\_ (подпись) *Куценкова Т.И.* \_\_\_\_\_ (расшифровка подписи) *Куценкова Т.И.*

Главный бухгалтер \_\_\_\_\_ (подпись) *Долгова О.К.* \_\_\_\_\_ (расшифровка подписи) *Долгова О.К.*

Исполнитель \_\_\_\_\_ (подпись) \_\_\_\_\_ (расшифровка подписи) \_\_\_\_\_ (наименование, ОГРН, ИНН/КПП, место нахождения)

Руководитель (уполномоченное лицо) \_\_\_\_\_ (должность) \_\_\_\_\_ (подпись) \_\_\_\_\_ (расшифровка подписи)  
 Главный бухгалтер (должность) \_\_\_\_\_ (подпись) \_\_\_\_\_ (расшифровка подписи) \_\_\_\_\_ (наименование, ОГРН, ИНН/КПП, место нахождения)  
 (8-841 54) 4-50-60 (телефон, e-mail)



ОТЧЕТ

ОБ ИСПОЛНЕНИИ УЧРЕЖДЕНИЕМ ПЛАНА ЕГО ФИНАНСОВО-ХОЗЯЙСТВЕННОЙ ДЕЯТЕЛЬНОСТИ

на 1 января 2021 г.

Государственное бюджетное учреждение здравоохранения «Нижнегломовская межрайонная больница»

Учреждение

Обособленное подразделение

Учредитель

Наименование органа, осуществляющего полномочия учредителя

Вид финансового обеспечения (деятельности)

Периодичность: квартальная, годовая

Единица измерения: руб

форма по ОКУД	КОДЫ
Дата	0503737
по ОКПО	01.01.2021
по ОКТМО	01938926
по ОКПО	56851101
Глава по БК	27751496
по ОКЕИ	855
	5
	383

Пензенская область

Министерство здравоохранения Пензенской области

**СУБСИДИИ НА ИНЫЕ ЦЕЛИ**

**1. Доходы учреждения**

Наименование показателя	Код стро- ки	Код анали- тики	Утверждено плановых назначений	Исполнено плановых назначений					Сумма отклонения
				через лицевые счета	через банковские счета	через кассу учреждения	некассовыми операциями	итого	
1	2	3	4	5	6	7	8	9	10
Доходы - всего	010		105 374 945,22	105 374 945,22	-	-	-	105 374 945,22	
Безвозмездные денежные поступления	060	150	105 374 945,22	105 374 945,22	-	-	-	105 374 945,22	

2. Расходы учреждения

Наименование показателя	Код стро-стро-ки	Код анали-тичи	Утверждено плановых назначений	Исполнено плановых назначений					итого	Сумма отклонения
				через лицевые счета	через банковские счета	через кассу учреждения	некассовыми операциями	8		
1	2	3	4	5	6	7	8	9	10	
Расходы - всего	200	X	105 374 945,22	104 718 059,72	-	-	-	104 718 059,72	656 885,50	
в том числе:										
Расходы на выплаты персоналу в целях обеспечения выполнения функций государственными (муниципальными) органами, казенными учреждениями, органами управления государственными внебюджетными фондами	200	100	47 586 794,52	47 568 326,96	-	-	-	47 568 326,96	18 467,56	
Расходы на выплаты персоналу казенных учреждений	200	110	47 586 794,52	47 568 326,96	-	-	-	47 568 326,96	18 467,56	
Фонд оплаты труда учреждений	200	111	36 339 968,78	36 325 784,78	-	-	-	36 325 784,78	14 184,00	
Взносы по обязательному социальному страхованию на выплаты по оплате труда работников и иные выплаты работникам учреждений	200	119	11 246 825,74	11 242 542,18	-	-	-	11 242 542,18	4 283,56	
Закупка товаров, работ и услуг для обеспечения государственных (муниципальных) нужд	200	200	41 847 948,28	41 237 396,68	-	-	-	41 237 396,68	610 551,60	
Иные закупки товаров, работ и услуг для обеспечения государственных (муниципальных) нужд	200	240	41 847 948,28	41 237 396,68	-	-	-	41 237 396,68	610 551,60	
Закупка товаров, работ, услуг в целях капитального ремонта государственного (муниципального) имущества	200	243	4 300 000,00	4 272 692,10	-	-	-	4 272 692,10	27 307,90	
Прочая закупка товаров, работ и услуг	200	244	37 547 948,28	36 964 704,58	-	-	-	36 964 704,58	583 243,70	
Социальное обеспечение и иные выплаты населению	200	300	15 790 202,42	15 762 336,08	-	-	-	15 762 336,08	27 866,34	
Социальные выплаты гражданам, кроме публичных нормативных социальных выплат	200	320	15 790 202,42	15 762 336,08	-	-	-	15 762 336,08	27 866,34	
Приобретение товаров, работ, услуг в пользу граждан в целях их социального обеспечения	200	323	15 790 202,42	15 762 336,08	-	-	-	15 762 336,08	27 866,34	
Иные бюджетные ассигнования	200	800	150 000,00	150 000,00	-	-	-	150 000,00	-	
Уплата налогов, сборов и иных платежей	200	850	150 000,00	150 000,00	-	-	-	150 000,00	-	
Уплата налога на имущество организаций и земельного налога	200	851	150 000,00	150 000,00	-	-	-	150 000,00	-	
Результат исполнения (дефицит / профицит)	450	X	-	656 885,50	-	-	-	656 885,50	X	







4. Сведения о возвратах остатков субсидий и расходов прошлых лет

Наименование показателя		Код строки	Код аналитики	через лицевые счета	через банковские счета	через кассу учреждения	некассовыми операциями	итого
1	2	3	4	5	6	7	8	
Возвращено остатков субсидий прошлых лет, всего	910	x	207 174,51					207 174,51
Возвращено расходов прошлых лет, всего	950							

Грознядено возвратов

Руководитель

(подпись)

Абдукулов В. А.

(расшифровка подписи)

Руководитель  
финансово-  
экономической службы

Кушеникова Т. И.

(расшифровка подписи)

Главный бухгалтер

(подпись)

Долгова О. К.

(расшифровка подписи)

Центральный бухгалтерия

Руководитель

(уполномоченное лицо)

(наименование, ОГРН, ИНН, КПП, местонахождение)

(подпись)

(расшифровка подписи)

Исполнитель

Главный бухгалтер

(должность)

(подпись)

Долгова О. К.

(расшифровка подписи)

(8-84154) 4-50-60

(телефон, e-mail)

**ОТЧЕТ  
ОБ ИСПОЛНЕНИИ УЧРЕЖДЕНИЕМ ПЛАНА ЕГО ФИНАНСОВО-ХОЗЯЙСТВЕННОЙ ДЕЯТЕЛЬНОСТИ**

на 1 января 2021 г.

**Государственное бюджетное учреждение здравоохранения «Нижнеломовская межрайонная больница»**

Учреждение  
Обособленное подразделение  
Учредитель  
Наименование органа, осуществляющего полномочия  
учредителя  
Вид финансового обеспечения (деятельности)  
Периодичность: квартальная, годовая  
Единица измерения: руб

Пензенская область

Министерство здравоохранения Пензенской области

**средства по обязательному медицинскому страхованию**

форма по ОКУД	КОДЫ
Дата	0503737
по ОКПО	01.01.2021
по ОКТМО	01938926
по ОКПО	56651101
Глава по БК	27751496
	855
	7
по ОКЕИ	383

**1. Доходы учреждения**

Наименование показателя	Код стро-ки	Код анали-тики	Утверждено плановых назначений	Исполнено плановых назначений				Сумма отклонения	
				через лицевые счета	через банковские счета	через кассу учреждения	некассовыми операциями		
1	2	3	4	5	6	7	8	9	10
Доходы - всего	010		535 475 090,69	518 385 431,37	-	-	-	518 385 431,37	17 089 659,32
Доходы от оказания платных услуг (работ), компенсаций затрат	040	130	535 475 090,69	518 385 431,37	-	-	-	518 385 431,37	17 089 659,32

2. Расходы учреждения

Наименование показателя	Код стро-ви	Код анали-тики	Утверждено плановых назначений	Исполнено плановых назначений					Сумма отклонения
				через лицевые счета	через банковские счета	через кассу учреждения	некассовыми операциями	итого	
1	2	3	4	5	6	7	8	9	10
Расходы - всего	200	X	557 628 459,82	520 654 943,56	-	-	-	520 654 943,56	36 973 516,26
в том числе:									
Расходы на выплаты персоналу в целях обеспечения выполнения функций государственными (муниципальными) органами, казенными учреждениями, органами управления государственными внебюджетными фондами	200	100	389 143 944,26	385 056 850,64	-	-	-	385 056 850,64	4 087 093,62
Расходы на выплаты персоналу казенных учреждений	200	110	389 143 944,26	385 056 850,64	-	-	-	385 056 850,64	4 087 093,62
Фонд оплаты труда учреждений	200	111	298 773 987,33	295 104 726,85	-	-	-	295 104 726,85	3 669 260,48
Иные выплаты персоналу учреждений, за исключением фонда оплаты труда	200	112	1 542 100,00	1 130 947,47	-	-	-	1 130 947,47	411 152,53
Взносы по обязательному социальному страхованию на выплаты по оплате труда работников и иные выплаты работникам учреждений	200	119	88 827 856,93	88 821 176,32	-	-	-	88 821 176,32	6 680,61
Закупка товаров, работ и услуг для обеспечения государственных (муниципальных) нужд	200	200	165 759 776,56	133 781 353,10	-	-	-	133 781 353,10	31 978 423,46
Иные закупки товаров, работ и услуг для обеспечения государственных (муниципальных) нужд	200	240	165 759 776,56	133 781 353,10	-	-	-	133 781 353,10	31 978 423,46
Прочая закупка товаров, работ и услуг	200	244	165 759 776,56	133 781 353,10	-	-	-	133 781 353,10	31 978 423,46
Социальное обеспечение и иные выплаты населению	200	300	100 000,00	28 353,38	-	-	-	28 353,38	71 646,62
Социальные выплаты гражданам, кроме публичных нормативных социальных выплат	200	320	100 000,00	28 353,38	-	-	-	28 353,38	71 646,62
Пособия, компенсации и иные социальные выплаты гражданам, кроме публичных нормативных обязательств	200	321	100 000,00	28 353,38	-	-	-	28 353,38	71 646,62
Иные бюджетные ассигнования	200	800	2 624 739,00	1 788 386,44	-	-	-	1 788 386,44	836 352,56
Уплата налогов, сборов и иных платежей	200	850	2 624 739,00	1 788 386,44	-	-	-	1 788 386,44	836 352,56
Уплата налога на имущество организации и земельного налога	200	851	1 275 772,00	513 851,00	-	-	-	513 851,00	761 921,00
Уплата прочих налогов, сборов	200	852	227 715,00	153 484,00	-	-	-	153 484,00	74 231,00
Уплата иных платежей	200	853	1 121 252,00	1 121 051,44	-	-	-	1 121 051,44	200,56
Результат исполнения (дефицит / профицит)	450	X	-22 153 369,13	-2 269 512,19	-	-	-	-2 269 512,19	X







4. Сведения о возвратах остатков субсидий и расходов прошлых лет

Наименование показателя	Код строки	Код аналитики	Проведено возвратов				Итого
			через лицевые счета	через банковские счета	через кассу учреждения	некассовыми операциями	
1	2	3	4	5	6	7	8
Возвращено остатков субсидий прошлых лет, всего	910	X					
Возвращено расходов прошлых лет, всего	950						

Руководитель \_\_\_\_\_ (подпись) \_\_\_\_\_  
 Руководитель финансово-манингеской службы \_\_\_\_\_  
 Аббасов В. А. \_\_\_\_\_  
 (расшифровка подписи)

Кушечкова Т. И.  
 (расшифровка подписи)

Долгова О. К.  
 (расшифровка подписи)

Централизованная бухгалтерия

Руководитель \_\_\_\_\_ (подпись) \_\_\_\_\_  
 (уполномоченное лицо)

Долгова О. К.  
 (расшифровка подписи)

Долгова О. К.  
 (расшифровка подписи)

Исполнитель \_\_\_\_\_ (подпись) \_\_\_\_\_  
 (расшифровка подписи)

Долгова О. К.  
 (расшифровка подписи)

(8-84154) 4-50-60  
 (телефон, e-mail)

Утв. приказом Минфина РФ  
от 25 марта 2011 г. № 33н  
(в ред. от 16 ноября 2016 г.)

## ПОЯСНИТЕЛЬНАЯ ЗАПИСКА К БАЛАНСУ УЧРЕЖДЕНИЯ

на 1 января 2021 г.

Учреждение Государственное бюджетное учреждение здравоохранения «Нижнеломовская межрайонная больница»  
Обособленное подразделение \_\_\_\_\_

Учредитель Министерство здравоохранения Пензенской области

Наименование органа,  
осуществляющего

полномочия учредителя

Периодичность: квартальная, годовая

Единица измерения: руб.

Коды	0503760
Форма по ОКУД	01.01.2021
Дата	01938926
по ОКПО	56651101
по ОКТМО	01938926
по ОКПО	855
Глава по БК	0503730
к Балансу по форме	383
по ОКЕИ	

### Раздел 1 "Организационная структура учреждения"

Государственное бюджетное учреждение здравоохранения «Нижнеломовская межрайонная больница» является лечебно-профилактическим учреждением Пензенской области.

Учреждение является юридическим лицом с момента государственной регистрации, имеет Устав, имущество, самостоятельный баланс, лицевые счета, штамп, бланки со своим наименованием, печать установленного образца.

Поставлено на учет в налоговом органе 09 декабря 1994 года МИФНС №6 по Пензенской области, ОГРН 1025800973967.

Местонахождение учреждения: Пензенская область, г.Нижний Ломов, ул.Сергеева 89.

Основными нормативно-правовыми актами, в соответствии с которыми функционирует Учреждение:

- Федеральный закон №323-ФЗ от 21.11.2011 «Об основах охраны здоровья граждан в РФ»,
- Федеральный закон от 29.11.2010 №326-ФЗ «Об обязательном медицинском страховании в РФ»,
- Программа государственных гарантий оказания медицинской помощи населению Пензенской области, принимаемая на каждый год,
- Федеральный закон от 12.04.2010 №61-ФЗ «Об обращении лекарственных средств»,

- Федеральный закон от 12.01.1996 №7-ФЗ «О некоммерческих организациях»,
- и другие Приказы, Распоряжения, Законы, Постановления, регламентирующие деятельность медицинских учреждений.

Показатели бухгалтерской отчетности за 2020 г. сформированы с учетом требований действующего Закона о бухгалтерском учете от 6.12.2011 №402-ФЗ со всеми изменениями и дополнениями, Федеральных стандартов бухгалтерского учета для организаций государственного сектора, Инструкций Министерства Финансов РФ, утвержденных приказами от 1.12.2010 №157-н, от 16.12.2010 №174-н, от 25.03.2011 №33-н.

Учредителем Учреждения является Министерство здравоохранения Пензенской области. Внешний государственный финансовый контроль осуществляет Счетная палата Пензенской области.

Учреждение возглавляет главный врач, назначаемый Учредителем.

Целью создания учреждения является оказание лечебно-диагностической, профилактической и реабилитационной помощи населению. ОКВЭД учреждения — 86.10 — Деятельность больничных организаций.

Учреждение осуществляет деятельность в соответствии с государственным заданием, формируемым и утвержденным Учредителем в соответствии с основными видами деятельности:

- осуществление медицинской деятельности;
- осуществление фармацевтической деятельности;
- деятельность больничных учреждений широкого профиля и специализированных;
- оборот наркотических средств, психотропных веществ и их прекурсоров;
- стоматологическая практика;
- врачебная практика;
- деятельность медицинских лабораторий.

Учреждением оказываются платные услуги, в случаях, предусмотренных Решением №23 от 28.12.2012 г. на право оказания гос.учреждением здравоохранения платных медицинских и иных услуг:

- медицинское освидетельствование:
  - проводимое для получения водительских прав;
  - на право приобретения и ношения оружия;
  - при поступлении на работу (предварительное) и в течение трудовой деятельности (периодическое);
  - для оформления медицинской справки (врачебное профессионально-консультативное заключение) формы 086у лицам старше 18 лет (по требованию учебных заведений);
  - предрейсовые и послерейсовые медицинские осмотры водителей транспортных средств;
- зубопротезирование (за исключением лиц, которым действующим законодательством оно предусмотрено бесплатно).



Учетная политика, действующая в 2020 году утверждена приказом «Об утверждении Положения об учетной политике для целей бухгалтерского и налогового учета» от 31 августа 2015 г. №269. Бухгалтерский (бюджетный) учет ведется методом начисления, согласно которому результаты операций признаются по факту их совершения, независимо от того, когда получены или выплачены денежные средства при расчетах, связанных с осуществлением указанных операций.

Учреждение использует право на освобождение от обложения НДС и налога на прибыль. Собственником Учреждения является Пензенская область. Полномочия собственника имущества от имени Пензенской области осуществляет Министерство государственного имущества Пензенской области.

Имущество ГБУЗ «Нижегородская МРБ» является собственностью Пензенской области и закреплено за ней на праве оперативного управления.

Источником формирования имущества и финансовых ресурсов Учреждения являются:

- имущество, закрепленное за ним на праве оперативного управления;
- бюджетные поступления в виде субсидий;
- средства от оказания платных услуг;
- средства спонсоров и добровольного пожертвования граждан;
- средства спонсоров и добровольным действующим законодательством.

Для организации учета и обеспечения контроля за сохранностью основных средств каждому объекту, кроме библиотечных фондов и основных средств, стоимостью до 10 000 рублей включительно, независимо от того, находится ли он в эксплуатации или в запасе, присваивается уникальный инвентарный порядковый номер, состоящий из 12 цифр, включающий в себя:

- - код подразделения, в котором находится или за которым числится нефинансовый актив ( 2 знака);
- - код счета синтетического учета (3 знака);
- - код вида финансового обеспечения ( 1 знак);
- - код счета группы и вида аналитического учета ( 2 знака);
- - порядковый номер объекта ( 4 знака).

Материальные запасы принимаются к бухгалтерскому учету по фактической стоимости. Фактическая стоимость материальных запасов при их изготовлении самим учреждением определяется исходя из затрат, связанных с изготовлением данных активов. Списание (отпуск) материальных запасов производится по средней фактической стоимости.

Готовая продукция или выполненные работы принимаются к учету по фактической себестоимости.

С целью повышения эффективности и целевого использования денежных средств, а также соблюдения требований, регламентирующих порядок ведения бухгалтерского (бюджетного) учета в Учреждении, разработано «Положение о внутреннем финансовом контроле».

Финансовые активы поступают на лицевые счета учреждения, открытые в Министерстве финансов Пензенской области. Предоставление субсидий производится в пределах и в сроки, утвержденные Соглашением о порядке и условиях предоставления субсидии на финансовое обеспечение выполнения государственного задания и Соглашения о порядке и условиях предоставления субсидии на иные цели, заключенными с учредителем учреждения.

Учреждение распоряжается финансовыми активами в соответствии с утвержденным планом ФХД и осуществляет учет произведенных расходов в разрезе статей и подстатей КОСГУ, обеспечивая учет денежных средств раздельно по каждому КВФО.

Учреждение имеет в своем составе территориально-обособленные структурные подразделения: поликлиника, терапевтически-кардиологическое отделение, главный корпус (хирургия, травматология, неврология, реанимация), родильно-гинекологическое отделение, детское отделение, инфекционное отделение, здание администрации, здание пищеблока, гараж, котельная, архив(адрес: г.Н-Ломов, ул.Сергеева, д.89). В том числе структурные подразделения в количестве 124, расположенные вне основного места нахождения учреждения: детская поликлиника (адрес: г.Н-Ломов, ул.Октябрьская,51), дневной стационар №2 (адрес: г.Н-Ломов, ул.Толстого, д.3), Здравпункт МБОУ СОШ №1 (адрес: г.Н-Ломов, ул.Московская,д.83), Здравпункт МБОУ СОШ №2 (адрес: г.Н-Ломов, ул.Урицкого,д.85), Здравпункт МБОУ СОШ №4 (адрес: Н-Ломовский р-н, с.Кувак-Никольское, ул.Крылова,д.6), Здравпункт МБОУ СОШ с.Кувак-Никольское (адрес: г.Н-Ломов, ул.Центральная, д.1), Здравпункт МБДОУ детский сад №2 (адрес: г.Н-Ломов, ул.Пролетарская,д.113), Здравпункт МБДОУ детский сад №8 (адрес: г.н-Ломов, ул.Островского,д.9), Здравпункт МБДОУ детский сад №9 (адрес: г.Н-Ломов,ул.Московская, д.73), Здравпункт МБДОУ детский сад №11 (адрес: г.Н-Ломов, ул.Карла Маркса, д.18), Здравпункт МБДОУ детский сад с.Верхний Ломов (адрес: Н-Ломовский р-н, с.Верхний Ломов, ул.Московская, д.39), Медицинский пункт МОУ СОШ с.Большая Лука (адрес: Вадинский р-н, с.Большая Лука, ул.Советская, д.81), Медицинский пункт МОУ СОШ с.Рахмановка (адрес: Вадинский р-н, с.Рахмановка, ул.Советская, д.1А), медицинский пункт МОУ СОШ с.Вадинск (адрес: с.Вадинск, ул.Молодежная, д.12), Медицинский пункт МДОУ Детский сад «Солнышко» с.Вадинск (адрес: с.Вадинск, ул.Шаландина, д.12), Офис для размещения врача общей практики (адрес: Пачемский р-н, с.Решетино, ул.Советская, д.100), Детский Реабилитационный центр МОУ СОШ с.Решетино (адрес: Пачелмский р-н, с.Решетино, ул.Центральная, д.4), медицинский кабинет (адрес: р.п.Пачелма, ул.Совхозная, д.7), медицинский кабинет (адрес: р.п.Пачелма, ул.Железнодорожная, д.21), медицинский кабинет (адрес: р.п.Пачелма, ул.Кирова,д.40), медицинский кабинет (адрес: р.п.Пачелма, ул.Кутузова,д.8), медицинский кабинет (адрес: р.п.Пачелма, ул.Бурденко, д.5А), медицинский кабинет МБОУ СОШ №1 (адрес: г.Спасск, ул.Советская площадь,д.8), медицинский кабинет МБОУ ООШ (адрес: г.Спасск, ул.Ленина, д.32), медицинский кабинет МБДОУ детский сад №1 (адрес: г.Спасск, ул.Революционная,д.7), медицинский кабинет МБДОУ детский сад №2 (адрес: г.Спасск, ул.Советская,д.20), медицинский кабинет МДОУ детский сад №1 «Полянка» с.Наровчат (адрес: с.Наровчат, ул.Карла Маркса, д.37), медицинский кабинет МДОУ детский сад №2 «Солнышко» с.Наровчат (адрес: с.Наровчат, площадь Ленина, д.2А), медицинский кабинет бассейна



«Жемчужина» (адрес: с.Наровчат, ул.Гришаева,д.2), медицинский кабинет МБОУ СОШ с.Наровчат (адрес: с.Наровчат, ул.Советская, д.48), В-Ломовская врачебная амбулатория (адрес: Н-Ломовский р-н, с.Верхний Ломов, ул.Мичурина, д.1Б), Кривошеевская врачебная амбулатория (адрес: Н-Ломовский р-н, с.Кривошеевка, ул.Школьная,д.129А), Норовская врачебная амбулатория (адрес: Н-Ломовский р-н, с.Норовка, ул.Молодежная, д.28Б), Кувак-Никольская врачебная амбулатория (адрес: Н-Ломовский р-н, с.Кувак-Никольское, ул.Коршуновка, д.15), Титовская врачебная амбулатория (адрес: Пачелмский р-н пос.Титово, ул.Школьная, д.50), Вадинская участковая больница (адрес: Вадинский р-н, с.Вадинск, ул.Севетская, д.67), Пачелмская участковая больница им.В.А.Баулина (адрес: р.п.Пачелма, ул.Медицинская, д.1А), Спасская участковая больница (адрес: г.Спасск, ул.Коммунальная,д.39-41), Наровчатская участковая больница (адрес: с.Наровчат, ул.Карла Маркса, д.31А-Б), ФАПы и здравпункты: Голицынский (адрес: Н-Ломовский р-н, с.Голицыно, ул.Московская,д.84), Аршиновский (адрес: Н-Ломовский р-н, с.Аршиновка, ул.Школьная, д.16), Атмисский (адрес: Н-Ломовский р-н, с.Атмис, ул.Новая, д.14А), Большехуторский (адрес: Н-Ломовский р-н, с.Большие хутора, ул.Центральная, д.136), Большемичкасский (адрес: Н-Ломовский р-н, с.Большой Мичкас, ул. Садовая, д.30), Виргинский (адрес: Н-Ломовский р-н, с.Вирга, ул.Школьная, д.7), Волженский (адрес: Н-Ломовский р-н, с.Кривозерский (адрес: Н-Ломовский р-н, с.Кривозерье, пл.Центральная,д.1), Керский (адрес: Н-Ломовский р-н, с.Кера, ул.Свободная,д.1), Лещиновский (адрес: Н-Ломовский р-н, с.Лещиново, ул.Село, д.149), М-Выселский (адрес: Н-Ломовский р-н, с.Мичкасские Выселки, ул.Учительская,д.7), Новопятинский (адрес: Н-Ломовский р-н, с.Новая Пятина, ул.Парковая, д.2), Новошуструйский (адрес: Н-Ломовский р-н, с.Овчарное, ул.Кремщина,д.1), Пешеслободский (адрес: Н-Ломовский р-н, с.Пешая Слобода, ул.Новенькая,д.13), Прянзерский (адрес: Н-Ломовский р-н, с.Прянзерки, ул.Победы,д.17), Сорокинский (адрес: Н-Ломовский р-н, с.Сорокино, ул.Шведская,д.8), Сероклочинский (адрес: Н-Ломовский р-н, с.Серый Ключ, ул.Центральная, д.77), Усть-Кареминский (адрес: Н-Ломовский р-н, с.Усть-Каремша, ул.Новая, д.7), Выборновский (адрес: Вадинский р-н с.Выборное, ул.Молодежная, д.21), Татаро-Лакинский (адрес: Вадинский р-н, с.Татарская Лака, ул.Школьная,д.77Б), Серго-Поливановский (адрес: Вадинский р-н, с.Серго-Поливаново, ул.Советская,д.29А), Больше-Лукинский (адрес: Вадинский р-н, с.Большая Лука, ул.Советская, д.81), Лопатинский (адрес: Вадинский р-н, с.Лопатино, ул.Садовая,д.39А), Ртищевский (адрес: Вадинский р-н, с.Ртищево, ул.Плант, д.23А), Ключевский (адрес: Вадинский р-н, с.Ключи, ул.Пролетарка,д.12), Рахмановский (адрес: Вадинский р-н, с.Рахмановка, ул.Пролетарская, д.15), Коповский (адрес: Вадинский р-н, с.Коповка, ул.Молодежная, д.10А), Ягановский (адрес: Вадинский р-н с.Ягановка, ул.Школьная, д.21), Котельский (адрес: Вадинский р-н, с.Котел, ул.Заречка, д.33), Каргалецкий (адрес: Вадинский р-н, с.Каргалец, ул.Центральная, д.92), Черкасский (адрес: Пачелмский р-н, с.Черкасское, ул.2-ая Садовая, д.2), Нововаловский (адрес: Пачелмский р-н, с.Новый Валовой, ул.Школьная, д.17), Новотолковский (адрес: Пачелмский р-н, с.Новая Толковка, ул.Гагарина, д.40), Мокромичкасский (адрес: Пачелмский р-н, с.Мокрый Мичкас, ул.Новая,д.23), Пачелмский (адрес: Пачелмский р-н, с.Пачелма,



ул.Совхозная, д.6), Шейнский (адрес: Пачелмский р-н, с.Шейно, ул.Гагарина, д.12), Татароникольский (адрес: Пачелмский р-н, с.Татаро-Никольское, ул.Школьная,д.39), Архангельский (адрес: Пачелмский р-н, с.Архангельское, ул.Гагарина, д.3), Руссконикольский (адрес: Пачелмский р-н, с.Русско-Никольское, ул.Центральная д.41), Старотолковский (адрес: Пачелмский р-н, с.Старая Толковка, ул.Советская, д.14-а), Калиновский (адрес: Пачелмский р-н, с.Калиновка, ул.центральная,д.54), Студенский (адрес: Пачелмский р-н, с.Студенка, д.Октябрьская,д.27А), Алексеевский (адрес: Пачелмский р-н, с.Алексеевка, ул.Молодежная, д.7), Вороновский (адрес: пачелмский р-н, с.Ворона, ул.Орловская, д.3а), Бельнский (адрес: Пачелмский р-н, с.Бельны, ул.Первого Мая, д.22), Баранчеевский (адрес: Спасский р-н, с.Баранчеевка, ул.Воиновка,д.3), Рузановский (адрес: Спасский р-н, с.Рузаново, ул.Молодежная,д.6), Зубовский (адрес: Спасский р-н, с.Зубово, пер.Мира,д.2), Веденяпинский (адрес: Спасский р-н, с.Веденяпино, ул.Советская,д.4), Монастырский (адрес: Спасский р-н, с.Монастырское, ул.Центральная,д.24), Цапаевский (адрес: Спасский р-н, с.Цапаево, ул.Цапаево, д.39), Липяговский (адрес: Спасский р-н, с.Липяги, ул.Новая,д.1), Дерябкинский (адрес: Спасский р-н, с.Дерябкино, ул.Московская, д.47А), Шелдаисский (адрес: Спасский р-н, с.Русский Шелдаис, ул.Молодежная,д.1), Русскопимбурский (адрес: Спасский р-н, с.Русский Пимбур, ул.Калинина, д.23), Новозубовский (адрес: Спасский р-н, с.Новозубово, ул.Новая, д.1), Дубровский (адрес: Спасский р-н, с.Дубровка, ул.Верхняя, д.23), Кошелевский (адрес: Спасский р-н, с.Кошелевка, ул.Рабочая, д.1А), Липлейский (адрес: Спасский р-н, с.Липлейка, ул.Школьная, д.1), Устьинский (адрес: Спасский р-н, с.Устье, ул.Школьная, д.1), Абашевский (адрес: Спасский р-н, с.Абашево, ул.Центральный д.3), Савинский (адрес: наровчатский р-н, с.Савинки, ул.Новинка, д.21), Выонский (адрес: Наровчатский р-н, с.Выюнки, ул.Молодежная,д.4А), Телешовский (адрес: Наровчатский р-н, с.Телешовка, ул.Комсомольская, д.5А), Суркинский (адрес: Наровчатский р-н, с.Суркино, ул.Пролетарская,д.29), Панский (адрес: Наровчатский р-н, с.Паны, ул.Зеленая, д.5А), Лячинский (адрес: Наровчатский р-н, с.Ляча, ул.Молодежная,д.1), Большеколоярский (адрес: Наровчатский р-н, с.Большой Колояр,ул.Советская, д.44), Новопичуровский (адрес: Наровчатский р-н, с.Новые Пичуры, ул.Молодежная, д.2), Плесковский (адрес: Наровчатский р-н, с.Плесковка, ул.Комсомольская, д.25), Садовский (адрес: Наровчатский р-н, с.Садовое, ул.Советская,д.16), Студенецкий (адрес: Наровчатский р-н, с.Студенец, ул.Максима Горького, д.45А), Большекирдяшевский (адрес: Наровчатский р-н, с.Большое Кирдяшево, ул.Центральная,д.1), Погодеевский (адрес: Наровчатский р-н, с.Потодеево, ул.Ленина, д.53), Орловский (адрес: Наровчатский р-н, с.Орловка, ул.Молодежная,д.178), Кадыковский (адрес: Наровчатский р-н, с.Кадыковка, ул.Сорокина, д.86А), Виляйский (адрес: Наровчатский р-н, с.Виляйки, ул.Молодежная,д.31), Азарипинский (адрес: Наровчатский р-н, с.Азарипино, ул.Лыскова, д.32А), Скановский (адрес: Наровчатский р-н, с.Сканово, ул.Школьная, д.2), Большешкавендровский (адрес: Наровчатский р-н, с.Большая Кавендра, ул.Молодежная, д.35А), Мелюковский (адрес: Наровчатский р-н, с.Мелюковка, ул.Малинская, д.1А), Рождественскотезиковский (адрес: Наровчатский р-н, с.Рождественское Тезиково, ул.Октябрьская, д.23).

Государственное задание за 2020 год в объемных показателях выполнено на 98,8 % в том числе по видам услуг:



Таблица № 4

## Сведения об основных положениях учетной политики учреждения

Наименование объекта учета	Код счета бухгалтерского учета	Метод оценки и момент отражения операции в учете	
		Способ ведения	Характеристика
1	2	3	4
Основные средства	0 101 00 000	Определение срока полезного использования	1. Исхода из ожидаемого срока получения экономических выгод и (или) полезного потенциала, заключенных в активе, признаваемом объектом основных средств
Амортизация	0 104 00 000	Методы начисления амортизации	1. Линейный метод
Материальные запасы	0 105 00 000	Выбытие материальных запасов	2. По средней фактической стоимости
Затраты на изготовление готовой продукции, выполнение работ, услуг	0 109 00 000	Распределение накладных затрат	5. Пропорционально иному показателю, характеризующему результаты деятельности учреждения
Бланки строгой отчетности	03	Учет	1. Условная оценка: один бланк, один рубль
Бланки строгой отчетности	03	Учет	2. По стоимости приобретения бланков
Основные средства в эксплуатации	21	Учет	2. По балансовой стоимости введенного в эксплуатацию объекта

- - Первичная медико-санитарная помощь, не включенная в базовую программу ОМС. Амбулаторно-поликлиническая помощь — 100,0 %,
- - Специализированная медицинская помощь, не включенная в базовую программу ОМС. Круглосуточный стационар — 100,0%,
- - Транспортировка тел умерших, не связанная с предоставлением ритуальных услуг — 100,0 %,
- - Обработка площади и вещей из очагов — 0,0 %,
- - Медицинское освидетельствование на состояние опьянения (алкогольного, наркотического или иного токсического) — 93,3 %.

Информация о результатах исполнения плана финансово-хозяйственной деятельности опубликована на сайте [bus.gov.ru](http://bus.gov.ru).

## Раздел 2 «Результаты деятельности учреждения»

Сведения о сдаваемых в аренду/безвозмездное пользование объектах нефинансовых активов в рамках операционной аренды согласно СГС «Аренда» по состоянию на 1 января 2021 г.

Наименование объекта	Площадь в квадратных метрах	Дата завершения аренды/пользования согласно заключенного договора	Общая сумма положенных к уплате арендных платежей по состоянию на отчетную дату, руб.	Наименование арендатора/пользователя	Забалансовый счет учета объекта
Помещение для размещения аптечного пункта	39,6	бессрочно	247187,52	ОАО «Фармация» №4 от 05.07.06	25
Помещение для размещения аптечного пункта	31,7	бессрочно	286632,96	ОАО «Фармация» №1 от 28.04.17	25
Помещение для размещения аптечного пункта	20,8	бессрочно	110600,64	ОАО «Фармация» №11 от 01.01.06	25
Помещение для размещения аптечного пункта	10,9	бессрочно	55874,64	ОАО «Фармация» №120 от 8.07.14	25
Помещение для размещения подстанций	296,84	бессрочно		ГБУЗ Пензенская областная станция скорой	26

скорой медицинской помощи			медицинской помощи б/н от 26.07.16
---------------------------	--	--	---------------------------------------

Сведения об объектах недвижимого имущества, по которым отсутствует государственная регистрация по состоянию на 1 января 2021 г.

Наименование объекта	Учетная стоимость объекта, руб.	Площадь в квадратных метрах	Дата постановки на учет	Причины отсутствия государственной регистрации, принимаемые меры

Сведения о наличии неисключительных прав на программное обеспечение по состоянию на 1 января 2021 г.

Наименование представлено неисключительные права на срок более 12 месяцев	Учетная стоимость объекта, руб.	Срок окончания действия неисключительных прав
АС Смета	1,00	Бессрочно
Барс Web-Мониторинг	98980,00	Бессрочно
ЕГИСЗ Промед	247657,04	Бессрочно
СПС Консультант Медицина. Фармацевтика	1,00	Бессрочно
СПС Консультант Бюджетные организации	1,00	Бессрочно
СКЗИ КриптоПро CSP	682172,75	Бессрочно

Количество специалистов, прошедших переподготовку/повышение квалификации за 2020 год.

1	2	3	4	5
Прошло за 2020 год переподготовку/повышение квалификации всего, чел:	В том числе из гр.1 врачи, чел	В том числе из гр.1 средний персонал, чел	В том числе из гр.1 младший персонал, чел	В том числе из гр.1 прочие сотрудники, чел
87	54	33		

Среднесписочная численность работников

1	2	3	4	5
Среднесписочная численность работников всего, чел:	В том числе из гр.1 врачи, чел	В том числе из гр.1 средний персонал, чел	В том числе из гр.1 младший персонал, чел	В том числе из гр.1 прочие сотрудники, чел
1015	135,2	507,5	43,1	329,2

**Штатная численность работников**

1	2	3	4	5
Штатная численность работников на 1 января 2021 г. всего, чел.	В том числе из гр.1 врачи, чел	В том числе из гр.1 средний медперсонал, чел	В том числе из гр.1 младший медперсонал, чел	В том числе из гр.1 прочие сотрудники, чел
1386,75	264,25	682	58,25	382,25

**Фактическая численность работников**

1	2	3	4	5
Фактическая численность работников на 1 января 2021 г. всего, чел.	В том числе из гр.1 врачи, чел	В том числе из гр.1 средний медперсонал, чел	В том числе из гр.1 младший медперсонал, чел	В том числе из гр.1 прочие сотрудники, чел
1074	149	524	39	362

**Информация о средней заработной плате работников (за исключением внешних совместителей)**

1	2	3	4	5
Средняя заработная плата работников за 2020 г. всего, руб	Средняя заработная плата врачей за 2020 г., руб	Средняя заработная плата среднего медперсонала за 2020 г., руб	Средняя заработная плата младшего медперсонала за 2020 г., руб	Средняя заработная плата прочих сотрудников за 2020 г. ,руб
28366,27	52645,28	27632,89	27785,96	17823,36

**Информация о заключенных договорах/контрактах в 2020 г.**

1	2	3	4	5
Количество договоров/контрактов, заключенных по закону 44-ФЗ	Общая сумма заключенных договоров/контрактов по закону 44-ФЗ, руб	Количество договоров/контрактов, заключенных по закону 223-ФЗ	Общая сумма заключенных договоров/контрактов по закону 223-ФЗ, руб	Общая сумма заключенных договоров/контрактов по итогам конкурентных процедур, руб (по 44-ФЗ и 223-ФЗ)
865	181358194,50	239	15008475,87	24199460,00



Информация о штрафах, пених и экономических санкциях, выставленных Учреждению за 2020 г.

1	2	3	4
Общая сумма санкций, выставленных Учреждению за 2020 год, руб.	Общая сумма санкций, оплаченных Учреждением за 2020 г., руб.	Остаток непоплаченных санкций (гр.2-гр.3), руб.	Причина неоплаты санкций в полном объеме
1 411 467,42 В т.ч. Пени – 1 733,96 Штраф — 1 317 600,18 Иные санкции - 92 133,28	1 411 467,42 В т.ч. Пени – 1 733,96 Штраф — 1 317 600,18 Иные санкции - 92 133,28		

Информация о судебных исках, выставленных Учреждению за 2020 год

№ п/п	Наименование иста	Сумма исполненного документа, руб.	Общая сумма, оплаченная по исполнительному документу, руб.	Остаток по иску, руб.	Причины неоплаты исполнительного документа в полном объеме
1	ООО "Арсенал"	41984,75	-41984,75		
2	ИФНС России по Ленинскому району	35,00	35,00		
3	ИФНС России по Ленинскому району	126,92	126,92		
4	ООО «М-Техфарм»	30370,15	30370,15		
5	ОАО «Фармация»	182464,44	182464,44		
6	ООО «Вирилис»	14495,49	14495,49		
7	ОАО «Фармация»	41897,39	41897,39		
8	ИФНС России по Ленинскому району	38,00	38,00		
9	ООО "Байкал"	401436,18	401436,18		
10	ООО "Вирилис"	3208,00	3208,00		
11	ГБУЗ Пензенский областной клинический центр СВМП	583000,00	583000,00		
12	ОАО «Фармация»	732757,13	732757,13		
13	ИП Кузин А.П.	53491,99	53491,99		
14	ОАО "Фармация"	194103,49	194103,49		
15	ГБУЗ Пензенский областной клинический центр крови	25028,00	25028,00		
16	ОАО "Фармация"	108144,61	108144,61		
17	ООО "КанцАйленд"	5542,82	5542,82		
18	ОАО "Фармация"	93047,72	93047,72		

19	ОАО "Фармация"	609745,15	609745,15	
20	ООО "Газпром межрегионгаз Пенза"	10938,22	10938,22	
	Всего:	3 131 855,45	3 131 855,45	

### Информация о судебных исках, выставленных Учреждением за 2020 г.

№ п/л	Наименование ответчика	Сумма исполнительного документа, руб.	Общая сумма, оплаченная по исполнительному документу, руб.	Остаток по иску, руб.	Причины неоплаты исполнительного документа в полном объеме

### Информация о расчетах с кредитором

Наименование показателя	На 01.01.2020, руб.	На 01.01.2021, руб.	Изменение стоимости, руб.	Причины изменения с указанием групп имущества
Балансовая стоимость ОЦДИ, НИ, земельных участков	837448648,18	80259262,44	-34889385,74	
В т.ч.				
1. Балансовая стоимость НИ	320568965,10	232078986,50	-88489978,60	Актуализация кадастровой стоимости объектов недвижимого имущества
2. Балансовая стоимость ОЦДИ	449035833,32	502739703,79	+53703870,47	Приобретение мед.оборудования, получено безвозмездно мед.оборудование; списание безвозмезднохоз.инвентаря; списание изношенного оборудования; списание изношенногохоз.инвентаря; приведение в соответствие объектов основных средств стоимостью ниже 10000,00 руб., с отнесением их на забалансовый счет 21.
3. Балансовая стоимость земельных участков	67843849,76	67740572,15	-103277,61	Изменение кадастровой стоимости земельных участков,

### Информация о стоимости отдельных видов основных средств по состоянию на 1 января 2021 г.

Балансовая и остаточная стоимость	Балансовая стоимость объектов	Балансовая и остаточная стоимость объектов
-----------------------------------	-------------------------------	--

временно неэксплуатируемых (неиспользуемых) объектов основных средств руб.	основных средств, находящихся в эксплуатации и имеющих нулевую остаточную стоимость, руб.	основных средств, изъятых из эксплуатации или удерживаемых до их выбытия, руб.
0,00	509298778,89	2 777 158,55
0,00		0,00

Информация об остатках на счете 0 106 11 000 "Вложения в основные средства - недвижимое имущество"

№ п/п	2	3	4
	Наименования объекта недвижимого имущества в строительство, реконструкцию, модернизацию, дооборудование, покупку которого осуществлены вложения	Сумма произведенных вложений на 01.01.2021, руб.	Причины наличия остатка по счету с указанием сроков введения объекта в эксплуатацию

Информация о выявленных недостачах/хищениях/порче имущества и денежных средств

1	2	3	4
Наименование утраченного/испорченного имущества	Количество утраченного/испорченного имущества	Справедливая стоимость утраченного/испорченного имущества, руб.	Принятые меры к возмещению утраченного/испорченного имущества

У Учреждения по состоянию на 1 января 2021 г. существует потребность в обеспеченности основными фондами в целях выполнения уставных функций. А именно:

- Томограф компьютерный (подана заявка Учредителю);
- Стойка эндоскопическая хирургическая;
- Мониторы пациента;
- Стерилизатор паровой;

Стерилизатор для эндоскопических инструментов.

Также необходим ремонт основных средств - рентгеновского аппарата С-Дуга и аппаратов ИВЛ.



**Раздел 3 «Анализ отчета об исполнении учреждения плана его деятельности»**

Информация о принятых учреждениях обязательствах, исполнении и оплата которых предусмотрена в соответствующих годах, следующих за отчетным годом

1	2	3	4
Сумма обязательства	Подстатья КОСГУ	Код вида источника финансового обеспечения	Наименование обязательства

Сведения о возврате в бюджет субсидии на выполнение государственного задания по причине нецелевого/неправомерного использования

Год фактического получения субсидии	Сумма возврата субсидии, руб.	Дата возврата субсидии	Код субсидии, по которому выявлено нецелевое/неправомерное использование	Орган финансового контроля, выявивший нарушение

Сведения о возврате в бюджет субсидии на иные цели по причине нецелевого/неправомерного использования

Год фактического получения субсидии	Сумма возврата субсидии, руб.	Дата возврата субсидии	Код субсидии, по которому выявлено нецелевое/неправомерное использование	Орган финансового контроля, выявивший нарушение

Сведения о возврате в бюджет субсидии на цели осуществления капитальных вложений по причине нецелевого/неправомерного использования

Год фактического получения субсидии	Сумма возврата субсидии, руб.	Дата возврата субсидии	Код субсидии, по которому выявлено нецелевое/неправомерное использование	Орган финансового контроля, выявивший нарушение



## Раздел 4 «Анализ показателей отчетности учреждения»

### Информация о просроченной кредиторской задолженности

1	2	3	4	5	6
Код вида источника финансового обеспечения	Подстатья КОСГУ	Сумма задолженности, руб.	Наименование контрагента	Месяц и год образования задолженности	Принимаемые меры
2	225	105000,00	ООО "Лифт Контроль"	11.2020	В связи с отсутствием денежных средств для погашения кредиторской задолженности, в связи с уменьшением поступления средств от оказания платных медицинских услуг. Проводится анализ имеющихся финансовых ресурсов для погашения имеющейся задолженности.
	226	26709,19	ОАО Фармация" - 6635,19; ООО "Консультант-Пенза" - 20074,00	11.2020	
	310	922830,00	ИП Ремизова В.И. - 299990,00; ООО "ПСК" - 112500,00; ООО "Магазин Медтехника" - 510340,00	09.2020 10.2020	
	341	593844,00	ИП Волков Б.В. - 4510,00; ООО "ВостокСервисТорг" - 45000,00; ООО "КМС" - 58488,00; ООО "Призма" - 126446,00; ООО "МедЛаб-Пенза" - 359400,00.	09.2020 10.2020	
	345	44085,00	ИП Васина И.Н.	09.2020	
	346	43800,00	ООО "Магазин Медтехника"	09.2020	
	Итого:	1736268,19			

### Информация о просроченной дебиторской задолженности

1	2	3	4	5	6
Код вида источника финансового обеспечения	Подстатья КОСГУ	Сумма задолженности, руб.	Наименование контрагента	Месяц и год образования задолженности	Принимаемые меры

### Информация о причинах роста просроченной дебиторской задолженности

1	2	3	4
Сумма просроченной задолженности на 01.01.2020, в тыс.руб.	Сумма просроченной задолженности на 01.01.2021, в тыс.руб.	Коэффициент роста	Общие причины роста просроченной задолженности

### Информация о причинах роста просроченной кредиторской задолженности

1	2	3	4
Сумма просроченной задолженности на 01.01.2020, в тыс.руб.	Сумма просроченной задолженности на 01.01.2021, в тыс.руб.	Коэффициент роста	Общие причины роста просроченной задолженности
15970,5	1736,3		

### Причины образования остатков денежных средств на счетах учреждения

1	2	3
Номер лицевого счета	Сумма остатка на 01.01.2021 г., руб	Подробные причины образования остатков
855252183	12 069 812,39	Остаток по платным услугам – 554042,87 руб., предназначен для оплаты кредиторской задолженности за медикаменты, хоз и строительные материалы, приобретенные для осуществления платной деятельности; Остаток по родовым сертификатам – 853786,27 руб. предназначен для оплаты задолженности за медикаменты, полученные по родовым сертификатам; остаток дохода от аренды – 23849,92 руб., дохода от возмещения коммунальных услуг – 42694,93 руб., дохода от сумм принудительного изъятия – 64729,73 руб.- нерезализованная сумма арендной платы и возмещения за коммунальные услуги за период, предназначена для собственных нужд учреждения, будет направлена на приобретение основных средств и материальных запасов. Средства во временном распоряжении полученные в счет исполнения контрактов поставщиками. Остаток субсидий на выполнение государственного задания в части оказания паллиативной мед.помощи – 1024251,52 руб, остаток субсидий на выполнение государственного задания в части оказания стационарной мед.помощи наркологическим больным – 2735906,63 руб, остаток субсидий на выполнение государственного задания в части оказания амбулаторно-поликлинической мед.помощи 4940065,41 руб, остаток субсидий на обеспечение мероприятий по дезинфекции и дератизации – 206859,43 руб. Остатки субсидий на выполнение государственного задания предназначены для оплаты кредиторской задолженности за 2020 г. Также остаток сформировался из-за экономии денежных средств в связи с недовыполнением объемных показателей.
855252187	19 883 856,94	Остаток денежных средств предназначен для оплаты кредиторской задолженности за коммунальные услуги, медикаменты, продукты питания, лабораторные исследования, тех.обслуживание, ремонт и поверку мед.оборудования, газового оборудования, средств АПС, охранные услуги. Также денежные средства

855252189	зарезервированы для выплаты отпускных за январь 2021 г.
656 885,50	Остаток субсидий на иные цели предназначен для возврата в бюджет Пензенской области.

Расшифровка показателей доходов будущих периодов (401 40), расходов будущих периодов (401 50) и резервов предстоящих расходов (401 60), сложившихся на 1 января 2021 г.

№ п/п	Код вида источника финансирования	Счет бухгалтерского учета	Сумма на 01.01.21.	Причина образования
1	2	401 40 121	687271,61	Резерв предстоящих доходов от операционной аренды, начисленный в соответствии с договорами аренды и планом ФХД на 2021-22 гг.
2	4	401 40 131	102473100	Резерв предстоящих доходов по субсидиям по государственному заданию, начисленный в соответствии с Соглашением о предоставлении субсидий по государственному заданию на 2021-2022 гг.
3	5	401 40 152	35082637,20	Резерв предстоящих доходов по субсидиям по государственному заданию, начисленный в соответствии с Соглашением о предоставлении субсидий на иные цели на 2021-2022 гг.
4	2	401 60 211	310705,52	Резерв предстоящих расходов в сумме запланированного среднего заработка работников к отпуску на 2021 год
5	4	401 60 211	1577099,69	Резерв предстоящих расходов в сумме запланированного среднего заработка работников к отпуску на 2021 год
6	7	401 60 211	24391292,23	Резерв предстоящих расходов в сумме запланированного среднего заработка работников к отпуску на 2021 год
7	2	401 60 213	93734,77	Резерв предстоящих расходов в сумме запланированного начисления на средний заработок работников к отпуску на 2021 год
8	4	401 60 213	476380,87	Резерв предстоящих расходов в сумме запланированного начисления на средний заработок работников к отпуску на 2021 год
9	7	401 60 213	7387970,60	Резерв предстоящих расходов в сумме запланированного начисления на средний заработок работников к отпуску на 2021 год



Сведения по дебиторской и кредиторской задолженности учреждения

Вид деятельности (вид финансового обеспечения) собственные доходы учреждения

Вид задолженности дебиторская

(дебиторская / кредиторская)

1. Сведения о дебиторской (кредиторской) задолженности

Номер кода счета бюджетного учета	на начало года				изменения задолженности				на конец отчетного периода				на конец аналогичного периода прошлого финансового года			
	всего	дебиторская	в т.ч. просроченная	в т.ч. в том числе подлежащие расчету	всего	в т.ч. просроченная	в т.ч. в том числе подлежащие расчету	в т.ч. в том числе подлежащие расчету	всего	дебиторская	в т.ч. просроченная	в т.ч. в том числе подлежащие расчету	всего	дебиторская	в т.ч. просроченная	в т.ч. в том числе подлежащие расчету
0113 000000000120	2 205 21 000															
Итого по кредиту	481 974,47				561 713,17			356 416,03	687 271,61			229 090,53	887 271,61			
0902 000000000130	2 205 31 000				13 472 506,92			13 406 835,11	458 818,34			229 090,53	458 818,34			
Итого по кредиту	593 146,44				13 472 506,92			13 406 835,11	458 818,34			229 090,53	458 818,34			
0901 000000000130	2 205 32 000				498 000,00			498 000,00								
Итого по кредиту	2 205 32 000				498 000,00			498 000,00								
0113 000000000130	2 205 33 000				2 651 000,00			2 651 000,00								
Итого по кредиту	5 730,02				482 336,79			431 476,34	56 610,47				56 610,47			
Итого по кредиту	5 730,02				482 336,79			431 476,34	56 610,47				56 610,47			
0902 000000000150	2 205 55 000				330 448,64			330 448,64								
Итого по кредиту	2 205 55 000				330 448,64			330 448,64								
0902 000000000150	2 205 65 000				669 551,36			669 551,36								
Итого по кредиту	2 205 65 000				669 551,36			669 551,36								
Итого по кредиту	1 080 850,95				18 167 576,95			18 045 727,48	1 203 700,42			229 090,53	1 080 850,95			
Итого по кредиту	2 205 00 000				2 800,00			2 800,00								
Итого по кредиту	2 205 12 000				2 800,00			2 800,00								
Итого по кредиту	2 208 21 000				2 555,06			2 555,06								
Итого по кредиту	2 208 21 000				2 555,06			2 555,06								
Итого по кредиту	2 208 25 000				900,00			900,00								
Итого по кредиту	2 208 25 000				900,00			900,00								
Итого по кредиту	2 208 26 000				570,00			570,00								
Итого по кредиту	2 208 26 000				1 529,44			1 529,44								
Итого по кредиту	2 208 26 000				2 099,44			2 099,44								
Итого по кредиту	2 208 34 000				16 258,87			16 258,87								
Итого по кредиту	2 208 34 000				16 258,87			16 258,87								
Итого по кредиту	2 206 00 000				24 613,37			24 613,37								
Итого по кредиту	2 209 45 000				248 410,81			248 410,81								
Итого по кредиту	2 209 45 000				248 410,81			248 410,81								
Итого по кредиту	2 209 74 000				25 707,50			25 707,50								
Итого по кредиту	2 209 74 000				25 707,50			25 707,50								
Итого по кредиту	2 209 00 000				274 118,31			274 118,31								
Итого по кредиту	1 080 850,95				18 466 308,63			18 344 459,16	1 203 700,42			229 090,53	1 080 850,95			
Итого по кредиту	0 40140 000															
Итого по кредиту	0 40160 000															

2. Сведения о просроченной задолженности



Номер (код) счета бюджетного учета	Сумма, руб.	Дата		ИНН	Дебитор (кредитор) наименование	Причины образования	
		возникновения	исполнения в правовом основании			год	показатель
1	2	3	4	5	6	7	8
2							

Сведения по дебиторской и кредиторской задолженности учреждения

Вид деятельности (вид финансового обеспечения) Субсидия на выполнение государственного (муниципального) задания

Вид задолженности Дебиторская

(дебиторская кредиторская)

1. Сведения о дебиторской (кредиторской) задолженности

Номер (код) счета бюджетного учета	Сумма задолженности, руб.																				
	на начало года					в течение задолженности					на конец отчетного периода					на конец являющегося периода прошлого финансового года					
	всего	дебиторская	проектная	всего	увеличение в том числе в течение расчеты	всего	увеличение в том числе в течение расчеты	всего	увеличение в том числе в течение расчеты	всего	всего	всего	всего	всего	всего	всего	всего	всего	всего	всего	
0901 000000000 130 4 205 31 000	48 143 100,00	24 311 100,00		109 481 957,78		81 043 657,38		76 581 400,00		40 249 500,00		22 911 500,00		12 036 100,00		1 500 400,00		13			14
0902 000000000 130 4 205 31 000	18 782 900,00	9 619 900,00		32 434 867,76		28 306 267,76		22 911 500,00		12 036 100,00		8 300,00		1 500 400,00							
0907 000000000 130 4 205 31 000	188 400,00	94 200,00		23 994,95		196 094,95		16 300,00													
0909 000000000 130 4 205 31 000	5 951 300,00	3 023 700,00		4 399 115,58		7 386 515,58		2 963 900,00		1 500 400,00		102 473 100,00		53 794 300,00							
Итого по коду счета	4 205 31 000	37 049 100,00		146 339 935,99		116 912 515,99		102 473 100,00		53 794 300,00		73 065 700,00		37 049 100,00							
Итого по коду синтетического счета	4 205 00 000	37 049 100,00		146 339 935,99		116 912 515,99		102 473 100,00		53 794 300,00		73 065 700,00		37 049 100,00							
0901 000000000 112 4 208 26 000				36 154,00		36 154,00															
Итого по коду счета	4 208 26 000			36 154,00		36 154,00															
0909 000000000 125 4 208 63 000				5 964 852,60		5 964 852,60															
Итого по коду счета	4 208 63 000			5 964 852,60		5 964 852,60															
Итого по коду синтетического счета	4 208 00 000			6 001 006,60		6 001 006,60															
Всего задолженности	73 065 700,00	37 049 100,00		152 340 942,59		122 923 582,59		102 473 100,00		53 794 300,00		73 065 700,00		37 049 100,00							
Всего по счету	0 40146 000																				
Всего по счету	0 40146 000																				

2. Сведения о пророченной задолженности

Номер (код) счета бюджетного учета	Сумма, руб.	Дата	возможности исполнения по признакам исполнения	Дебитор (кредитор)		Прочие образования	
				ИНЕН	заемщики	код	пояснения
1	2	3	4	5	6	7	8
4							

Сведения по дебиторской и кредиторской задолженности учреждения

Вид деятельности (вид финансового обеспечения) субсидии на иные цели

Вид задолженности дебиторская (дебиторская / кредиторская)

1. Сведения о дебиторской (кредиторской) задолженности

Номер (код) счета бюджетного учета	Сумма задолженности, руб.										изменение задолженности				на конец отчетного периода				на конец аналогичного периода прошлого финансового года					
	на начало года		исчисленные		уменьшение		в том числе		в том числе		всего		из них:		всего		из них:		всего		из них:			
	дебиторская	кредиторская	дебиторская	кредиторская	всего	в том числе: подлежащие расчеты	в том числе: подлежащие расчеты	всего	в том числе: подлежащие расчеты	в том числе: подлежащие расчеты	всего	всего	дебиторская	кредиторская	всего	дебиторская	кредиторская	всего	дебиторская	кредиторская	всего	дебиторская	кредиторская	
0901 000000000 150	5 205 52 000		3 150 000,00		2 740 000,00		5 890 000,00																	
0902 000000000 150	5 205 52 000		11 628 000,00		39 884 118,32		27 054 118,32																	
0909 000000000 150	5 205 52 000		6 408 733,22		80 997 582,42		76 781 668,44																	
Итого по коду счета	5 205 52 000		21 186 733,22		121 621 700,74		109 715 786,76																	
0901 000000000 150	5 205 52 000				4 900 000,00		4 900 000,00																	
0902 000000000 150	5 205 52 000				11 939 000,00		11 939 000,00																	
Итого по коду счета	5 205 52 000				16 839 000,00		16 839 000,00																	
Итого по коду синтетического счета	5 205 00 000		21 186 733,22		140 460 700,74		126 554 786,76																	
Всего по счету 0 40140 000			21 186 733,22		140 460 700,74		126 554 786,76																	
Всего по счету 0 40160 000																								

2. Сведения о просроченной задолженности

Номер (код) счета бюджетного учета	Сумма, руб.	Дата		Дебитор (кредитор)		Причины образования задолженности	
		возможности исполнения по правовому основанию	использована	ИНН	наименование	код	подробнее
1	2	3	4	5	6	7	8
5							

Сведения по дебиторской и кредиторской задолженности учреждения

Вид деятельности (вид финансового обеспечения) Средства по обязательному медицинскому страхованию

Вид задолженности дебиторская

(дебиторская, кредиторская)

1. Сведения о дебиторской (кредиторской) задолженности

Номер (код) счета бюджетного учета	на начало года				изменение задолженности				на конец отчетного периода				на конец аналогичного периода прошлого финансового года		
	Сумма задолженности, руб.		из них:		увеличение		уменьшение		из них:		из них:		всего	долевая	прочие
	всего	просроченная	деловорочная	просроченная	всего	в том числе в текущих расчетах	всего	в том числе в текущих расчетах	всего	долевая	прочие				
1	2	3	4	5	6	7	8	9	10	11	12	13	14		
0901 000000000130	7 209 32 000			257 205 706,47		264 832 827,22		411 350,51							
Итого по коду счета	7 209 32 000			257 205 706,47		264 832 827,22		411 350,51							
0902 000000000130	7 209 32 000			257 542 397,23		4 167 992,48									
Итого по коду счета	7 209 32 000			257 542 397,23		4 167 992,48									
Итого по коду свопетического счета	4 058 471,76			518 916 096,18		522 543 217,43		411 350,51							
Итого по коду свопетического счета	4 058 471,76			518 916 096,18		522 543 217,43		411 350,51							
0901 000000000112	7 208 12 000			42 500,00		42 500,00									
Итого по коду счета	7 208 12 000			42 500,00		42 500,00									
0902 000000000112	7 208 12 000			182 300,00		182 300,00									
Итого по коду счета	7 208 12 000			182 300,00		182 300,00									
0903 000000000112	7 208 12 000			3 200,00		3 200,00									
Итого по коду счета	7 208 12 000			3 200,00		3 200,00									
0901 000000000112	7 208 26 000			228 000,00		228 000,00									
Итого по коду счета	7 208 26 000			228 000,00		228 000,00									
0902 000000000112	7 208 26 000			156 433,20		156 433,20									
Итого по коду счета	7 208 26 000			156 433,20		156 433,20									
0903 000000000112	7 208 26 000			733 864,00		733 864,00									
Итого по коду счета	7 208 26 000			733 864,00		733 864,00									
Итого по коду свопетического счета	7 208 26 000			903 097,20		903 097,20									
Итого по коду свопетического счета	7 208 00 000			1 131 097,20		1 131 097,20									
0902 000000000110	7 209 34 000			378 452,41		378 452,41									
Итого по коду счета	7 209 34 000			378 452,41		378 452,41									
Итого по коду свопетического счета	7 209 00 000			378 452,41		378 452,41									
Итого по коду свопетического счета	4 058 471,76			520 425 645,79		523 674 314,63		802 802,92							
Всего по счету															
Всего по коду свопетического счета	9 401 60 000														
Всего по коду свопетического счета	9 401 60 000														

2. Сведения о просроченной задолженности

Номер (код) счета бюджетного учета	Сумма, руб.	Дата возникновения задолжности по финансовому обязательству	Дебитор (кредитор)		Причины образования задолжности		
			ИНП	наименование	код	повещение	
1	2	3	4	5	6	7	8
7							











Итого по кред. счетам	4 303 05 000					2 499 231,20	2 480 726,15				18 505,05							
0901 000000000 119	4 303 06 000					13 748,00	13 748,00											
0902 000000000 119	4 303 06 000					10 421,00												
0907 000000000 119	4 303 06 000					333,00	333,00											
0909 000000000 119	4 303 06 000					1 827,00	1 827,00											
Итого по кред. счетам	4 303 06 000					26 329,00	26 329,00											
0901 000000000 119	4 303 07 000					350 612,00	350 612,00											
0902 000000000 119	4 303 07 000					265 727,00	265 727,00											
0907 000000000 119	4 303 07 000					8 475,00	8 475,00											
0909 000000000 119	4 303 07 000					46 523,00	46 523,00											
Итого по кред. счетам	4 303 07 000					671 337,00	671 337,00											
0901 000000000 119	4 303 10 000					1 512 922,00	1 512 922,00											
0902 000000000 119	4 303 10 000					1 160 577,00	1 160 577,00											
0907 000000000 119	4 303 10 000					36 555,00	36 555,00											
0909 000000000 119	4 303 10 000					200 694,00	200 694,00											
Итого по кред. счетам	4 303 10 000					2 910 748,00	2 910 748,00											
0901 000000000 851	4 303 12 000					1 382 620,00	1 382 620,00											
Итого по кред. счетам	4 303 12 000					1 382 620,00	1 382 620,00											
Итого по кред. счетам	4 303 13 000					571 414,00	571 414,00											
0901 000000000 851	4 303 13 000					571 414,00	571 414,00											
Итого по кред. счетам	4 303 13 000					571 414,00	571 414,00											
Итого по кред. счетам	4 303 00 000					10 088 062,20	10 088 062,20											
0901 000000000 111	4 304 03 000					57 963,91	57 963,91											
0902 000000000 111	4 304 03 000					40 734,55	40 734,55											
0907 000000000 111	4 304 03 000					1 661,54	1 661,54											
0909 000000000 111	4 304 03 000					6 414,90	6 414,90											
Итого по кред. счетам	4 304 03 000					106 774,90	106 774,90											
Итого по кред. счетам	4 304 00 000					106 774,90	106 774,90											
<b>Итого по кред. счетам</b>	<b>4 303 00 000</b>					<b>42 652 131,65</b>	<b>42 652 131,65</b>											
0901 000000000 130	4 401 40 131					104 808 322,50	104 808 322,50											
0902 000000000 130	4 401 40 131					31 668 405,88	31 668 405,88											
0907 000000000 130	4 401 40 131					23 994,95	23 994,95											
0909 000000000 130	4 401 40 131					4 398 455,50	4 398 455,50											
<b>Итого по кред. счетам</b>	<b>4 401 40 000</b>					<b>140 899 178,83</b>	<b>140 899 178,83</b>											
0901 000000000 111	4 401 60 211					869 510,19	869 510,19											
0901 000000000 119	4 401 60 213					262 637,18	262 637,18											
0902 000000000 111	4 401 60 211					684 569,88	684 569,88											
0902 000000000 119	4 401 60 213					207 190,50	207 190,50											
0907 000000000 111	4 401 60 211					2 078,42	2 078,42											
0907 000000000 119	4 401 60 213					627,99	627,99											
0909 000000000 111	4 401 60 211					131 109,99	131 109,99											
0909 000000000 119	4 401 60 213					3 052,93	3 052,93											
<b>Итого по кред. счетам</b>	<b>4 401 60 000</b>					<b>2 039 778,77</b>	<b>2 039 778,77</b>											
<b>Итого по кред. счетам</b>	<b>4 401 00 000</b>					<b>2 039 778,77</b>	<b>2 039 778,77</b>											
<b>Итого по кред. счетам</b>	<b>4 303 00 000</b>					<b>10 510 840,87</b>	<b>10 510 840,87</b>											
<b>Итого по кред. счетам</b>	<b>4 303 00 000</b>					<b>10 510 840,87</b>	<b>10 510 840,87</b>											
<b>Итого по кред. счетам</b>	<b>4 303 00 000</b>					<b>10 510 840,87</b>	<b>10 510 840,87</b>											
<b>Итого по кред. счетам</b>	<b>4 303 00 000</b>					<b>10 510 840,87</b>	<b>10 510 840,87</b>											
<b>Итого по кред. счетам</b>	<b>4 303 00 000</b>					<b>10 510 840,87</b>	<b>10 510 840,87</b>											
<b>Итого по кред. счетам</b>	<b>4 303 00 000</b>					<b>10 510 840,87</b>	<b>10 510 840,87</b>											
<b>Итого по кред. счетам</b>	<b>4 303 00 000</b>					<b>10 510 840,87</b>	<b>10 510 840,87</b>											
<b>Итого по кред. счетам</b>	<b>4 303 00 000</b>					<b>10 510 840,87</b>	<b>10 510 840,87</b>											
<b>Итого по кред. счетам</b>	<b>4 303 00 000</b>					<b>10 510 840,87</b>	<b>10 510 840,87</b>											
<b>Итого по кред. счетам</b>	<b>4 303 00 000</b>					<b>10 510 840,87</b>	<b>10 510 840,87</b>											
<b>Итого по кред. счетам</b>	<b>4 303 00 000</b>					<b>10 510 840,87</b>	<b>10 510 840,87</b>											
<b>Итого по кред. счетам</b>	<b>4 303 00 000</b>					<b>10 510 840,87</b>	<b>10 510 840,87</b>											
<b>Итого по кред. счетам</b>	<b>4 303 00 000</b>					<b>10 510 840,87</b>	<b>10 510 840,87</b>											
<b>Итого по кред. счетам</b>	<b>4 303 00 000</b>					<b>10 510 840,87</b>	<b>10 510 840,87</b>											
<b>Итого по кред. счетам</b>	<b>4 303 00 000</b>					<b>10 510 840,87</b>	<b>10 510 840,87</b>											
<b>Итого по кред. счетам</b>	<b>4 303 00 000</b>					<b>10 510 840,87</b>	<b>10 510 840,87</b>											
<b>Итого по кред. счетам</b>	<b>4 303 00 000</b>					<b>10 510 840,87</b>	<b>10 510 840,87</b>											
<b>Итого по кред. счетам</b>	<b>4 303 00 000</b>					<b>10 510 840,87</b>	<b>10 510 840,87</b>											
<b>Итого по кред. счетам</b>	<b>4 303 00 000</b>					<b>10 510 840,87</b>	<b>10 510 840,87</b>											
<b>Итого по кред. счетам</b>	<b>4 303 00 000</b>					<b>10 510 840,87</b>	<b>10 510 840,87</b>											
<b>Итого по кред. счетам</b>	<b>4 303 00 000</b>					<b>10 510 840,87</b>	<b>10 510 840,87</b>											
<b>Итого по кред. счетам</b>	<b>4 303 00 000</b>					<b>10 510 840,87</b>	<b>10 510 840,87</b>											
<b>Итого по кред. счетам</b>	<b>4 303 00 000</b>					<b>10 510 840,87</b>	<b>10 510 840,87</b>											
<b>Итого по кред. счетам</b>	<b>4 303 00 000</b>					<b>10 510 840,87</b>	<b>10 510 840,87</b>											
<b>Итого по кред. счетам</b>	<b>4 303 00 000</b>					<b>10 510 840,87</b>	<b>10 510 840,87</b>											
<b>Итого по кред. счетам</b>	<b>4 303 00 000</b>					<b>10 510 840,87</b>	<b>10 510 840,87</b>											
<b>Итого по кред. счетам</b>	<b>4 303 00 000</b>					<b>10 510 840,87</b>	<b>10 510 840,87</b>											
<b>Итого по кред. счетам</b>	<b>4 303 00 000</b>					<b>10 510 840,87</b>	<b>10 510 840,87</b>											
<b>Итого по кред. счетам</b>	<b>4 303 00 000</b>					<b>10 510 840,87</b>	<b>10 510 840,87</b>											
<b>Итого по кред. счетам</b>	<b>4 303 00 000</b>					<b>10 510 840,87</b>	<b>10 510 840,87</b>											
<b>Итого по кред. счетам</b>	<b>4 303 00 000</b>					<b>10 510 840,87</b>	<b>10 510 840,87</b>											
<b>Итого по кред. счетам</b>	<b>4 303 00 000</b>					<b>10 510 840,87</b>	<b>10 510 840,87</b>											
<b>Итого по кред. счетам</b>	<b>4 303 00 000</b>					<b>10 510 840,87</b>	<b>10 510 840,87</b>											
<b>Итого по кред. счетам</b>	<b>4 303 00 000</b>																	



Сведения по дебиторской и кредиторской задолженности учреждения

Вид деятельности (код финансового обеспечения) Субсидия на иные цели

Вид задолженности Кредиторская

(дебиторская / кредиторская)

1. Сведения о дебиторской (кредиторской) задолженности

Номер (код) счета бюджетного учета	Сумма задолженности, руб.											на конец отчетного периода			на конец аналогичного периода прошлого финансового года		
	на начало года			увеличение				уменьшение				итого	ит. инк.	ит. инк.	ит. инк.		
	всего	дебиторская	в инк.	всего	увеличение	в том числе	всего	уменьшение	в том числе	всего	долгосрочная					проектная	итого
2	3	4	5	6	7	8	9	10	11	12	13	14	15	16	17		
0909 0000000000111	5 302 31 000			36 329 420,16	36 325 784,78		36 329 420,16	392 878,24									
Итого по коду счета	5 302 31 000			36 329 420,16	36 325 784,78		36 329 420,16	392 878,24									
0901 000000000243	5 302 25 000			2 500 000,00	2 500 000,00		2 500 000,00										
Итого по коду счета	5 302 25 000			2 500 000,00	2 500 000,00		2 500 000,00										
0909 000000000244	5 302 25 000			600 000,00	600 000,00		600 000,00										
Итого по коду счета	5 302 25 000			600 000,00	600 000,00		600 000,00										
0902 000000000244	5 302 26 000			4 872 692,10	4 872 692,10		4 872 692,10										
Итого по коду счета	5 302 26 000			4 872 692,10	4 872 692,10		4 872 692,10										
0909 000000000244	5 302 26 000			942 182,80	942 182,80		942 182,80										
Итого по коду счета	5 302 26 000			942 182,80	942 182,80		942 182,80										
0909 0178751141244	5 302 26 000			1 069 754,19	1 069 754,19		1 069 754,19										
Итого по коду счета	5 302 26 000			1 069 754,19	1 069 754,19		1 069 754,19										
0902 0178751142244	5 302 26 000			2 393 075,28	2 393 075,28		2 393 075,28										
Итого по коду счета	5 302 26 000			2 393 075,28	2 393 075,28		2 393 075,28										
0901 000000000244	5 302 31 000			4 500 843,35	4 500 843,35		4 500 843,35										
Итого по коду счета	5 302 31 000			4 500 843,35	4 500 843,35		4 500 843,35										
0902 000000000244	5 302 31 000			756 700,00	756 700,00		756 700,00										
Итого по коду счета	5 302 31 000			756 700,00	756 700,00		756 700,00										
0909 000000000244	5 302 31 000			1 186 008,50	1 186 008,50		1 186 008,50										
Итого по коду счета	5 302 31 000			1 186 008,50	1 186 008,50		1 186 008,50										
0909 0178751141244	5 302 31 000			9 394 302,73	9 394 302,73		9 394 302,73										
Итого по коду счета	5 302 31 000			9 394 302,73	9 394 302,73		9 394 302,73										
0902 000000000244	5 302 34 000			273 800,00	273 800,00		273 800,00										
Итого по коду счета	5 302 34 000			273 800,00	273 800,00		273 800,00										
0909 000000000244	5 302 34 000			3 174 050,60	3 174 050,60		3 174 050,60										
Итого по коду счета	5 302 34 000			3 174 050,60	3 174 050,60		3 174 050,60										
0902 000000000323	5 302 69 000			3 447 850,00	3 447 850,00		3 447 850,00										
Итого по коду счета	5 302 69 000			3 447 850,00	3 447 850,00		3 447 850,00										
0909 000000000323	5 302 69 000			13 150 692,85	13 150 692,85		13 150 692,85										
Итого по коду счета	5 302 69 000			13 150 692,85	13 150 692,85		13 150 692,85										
0909 000000000323	5 302 69 000			2 611 643,23	2 611 643,23		2 611 643,23										
Итого по коду счета	5 302 69 000			2 611 643,23	2 611 643,23		2 611 643,23										
Итого по коду счета	5 302 69 000			13 762 336,08	13 762 336,08		13 762 336,08										
Итого по коду аналогичного	5 302 00 000			93 329 152,92	93 325 317,54		93 329 152,92	392 878,24									
счета																	
0909 000000000111	5 303 01 000			749 430,00	749 430,00		749 430,00										
Итого по коду счета	5 303 01 000			749 430,00	749 430,00		749 430,00										
0909 000000000119	5 303 02 000			996 836,29	996 836,29		996 836,29										
Итого по коду счета	5 303 02 000			996 836,29	996 836,29		996 836,29										
0902 000000000610	5 303 05 000			300 007,86	300 007,86		300 007,86										
Итого по коду счета	5 303 05 000			300 007,86	300 007,86		300 007,86										
0909 000000000610	5 303 05 000			564 052,15	564 052,15		564 052,15										
Итого по коду счета	5 303 05 000			864 060,01	864 060,01		864 060,01										
Итого по коду счета	5 303 05 000			864 060,01	864 060,01		864 060,01										
0909 000000000119	5 303 06 000			72 592,34	72 592,34		72 592,34										
Итого по коду счета	5 303 06 000			72 592,34	72 592,34		72 592,34										
0909 000000000119	5 303 07 000			1 852 618,00	1 852 618,00		1 852 618,00										
Итого по коду счета	5 303 07 000			1 852 618,00	1 852 618,00		1 852 618,00										
0909 000000000119	5 303 10 000			8 320 495,55	8 320 495,55		8 320 495,55										
Итого по коду счета	5 303 10 000			8 320 495,55	8 320 495,55		8 320 495,55										
0909 000000000851	5 303 12 000			150 000,00	150 000,00		150 000,00										
Итого по коду счета	5 303 12 000			150 000,00	150 000,00		150 000,00										
Итого по коду аналогичного	5 303 00 000			13 006 032,19	13 006 032,19		13 006 032,19										
счета																	
Итого по коду аналогичного	5 303 00 000			656 885,26	656 885,26		656 885,26										
счета																	



Сведения по дебиторской и кредиторской задолженности учреждения

Вид деятельности (вид финансового обеспечения) Средства по обязательному пенсионному страхованию

Вид задолженности Кредиторская

(Дебиторская / кредиторская)

1. Сведения о дебиторской (кредиторской) задолженности

Номер (код) счета бюджетного учета	на начало года				в течение задолженности				на конец отчетного периода				на конец анализируемого периода прошлого финансового года	
	Сумма задолженности, руб.		в т.ч. просроченная		увеличение		уменьшение		в т.ч. просроченная		в т.ч. просроченная		в т.ч. просроченная	
	1	2	3	4	5	6	7	8	9	10	11	12	13	14
0901.0000000000.111	7 302 11 000	104 413 468,01	104 413 468,01	104 413 468,01	104 413 468,01	104 413 468,01	14 778 266,66							
0902.0000000000.111	7 302 11 000	178 856 637,17	178 856 637,17	178 856 637,17	178 856 637,17	178 856 637,17	23 686 538,02							
0903.0000000000.111	7 302 11 000	9 761 403,98	9 761 403,98	9 761 403,98	9 761 403,98	9 761 403,98	1 302 110,01							
Итого по коду счета	7 302 11 000	293 031 529,16	293 031 529,16	293 031 529,16	293 031 529,16	293 031 529,16	39 766 914,63							
0901.0000000000.119	7 302 13 000	16 155,52	16 155,52	16 155,52	16 155,52	16 155,52	16 155,52							
0902.0000000000.119	7 302 13 000	170 832,33	170 832,33	170 832,33	170 832,33	170 832,33	170 832,33							
Итого по коду счета	7 302 13 000	186 987,85	186 987,85	186 987,85	186 987,85	186 987,85	186 987,85							
0902.0000000000.112	7 302 14 000	19 253,40	19 253,40	19 253,40	19 253,40	19 253,40	19 253,40							
Итого по коду счета	7 302 14 000	19 253,40	19 253,40	19 253,40	19 253,40	19 253,40	19 253,40							
0901.0000000000.244	7 302 21 000	74 240,00	74 240,00	74 240,00	74 240,00	74 240,00	74 240,00							
0902.0000000000.244	7 302 21 000	98 520,55	98 520,55	98 520,55	98 520,55	98 520,55	98 520,55							
Итого по коду счета	7 302 21 000	172 760,55	172 760,55	172 760,55	172 760,55	172 760,55	172 760,55							
0902.0000000000.244	7 302 22 000	34 712,97	34 712,97	34 712,97	34 712,97	34 712,97	34 712,97							
Итого по коду счета	7 302 22 000	34 712,97	34 712,97	34 712,97	34 712,97	34 712,97	34 712,97							
0901.0000000000.244	7 302 23 000	4 135,79	4 135,79	4 135,79	4 135,79	4 135,79	4 135,79							
0902.0000000000.244	7 302 23 000	2 049 767,52	2 049 767,52	2 049 767,52	2 049 767,52	2 049 767,52	2 049 767,52							
Итого по коду счета	7 302 23 000	2 053 903,31	2 053 903,31	2 053 903,31	2 053 903,31	2 053 903,31	2 053 903,31							
0901.0000000000.244	7 302 23 000	2 336 214,58	2 336 214,58	2 336 214,58	2 336 214,58	2 336 214,58	2 336 214,58							
0902.0000000000.244	7 302 23 000	1 226 023,44	1 226 023,44	1 226 023,44	1 226 023,44	1 226 023,44	1 226 023,44							
Итого по коду счета	7 302 23 000	210 627,08	210 627,08	210 627,08	210 627,08	210 627,08	210 627,08							
0903.0000000000.244	7 302 25 000	1 436 651,56	1 436 651,56	1 436 651,56	1 436 651,56	1 436 651,56	1 436 651,56							
Итого по коду счета	7 302 25 000	1 436 651,56	1 436 651,56	1 436 651,56	1 436 651,56	1 436 651,56	1 436 651,56							
0901.0000000000.244	7 302 26 000	2 393 339,61	2 393 339,61	2 393 339,61	2 393 339,61	2 393 339,61	2 393 339,61							
0902.0000000000.244	7 302 26 000	235 795,66	235 795,66	235 795,66	235 795,66	235 795,66	235 795,66							
Итого по коду счета	7 302 26 000	2 629 135,27	2 629 135,27	2 629 135,27	2 629 135,27	2 629 135,27	2 629 135,27							
0902.0000000000.244	7 302 27 000	38 220,70	38 220,70	38 220,70	38 220,70	38 220,70	38 220,70							
Итого по коду счета	7 302 27 000	38 220,70	38 220,70	38 220,70	38 220,70	38 220,70	38 220,70							
0901.0000000000.244	7 302 31 000	359 882,00	359 882,00	359 882,00	359 882,00	359 882,00	359 882,00							
0902.0000000000.244	7 302 31 000	1 784 260,00	1 784 260,00	1 784 260,00	1 784 260,00	1 784 260,00	1 784 260,00							
Итого по коду счета	7 302 31 000	2 144 142,00	2 144 142,00	2 144 142,00	2 144 142,00	2 144 142,00	2 144 142,00							
0901.0000000000.244	7 302 34 000	5 647 362,33	5 647 362,33	5 647 362,33	5 647 362,33	5 647 362,33	5 647 362,33							
0902.0000000000.244	7 302 34 000	1 359 891,04	1 359 891,04	1 359 891,04	1 359 891,04	1 359 891,04	1 359 891,04							
Итого по коду счета	7 302 34 000	7 007 253,37	7 007 253,37	7 007 253,37	7 007 253,37	7 007 253,37	7 007 253,37							
0902.0000000000.321	7 302 64 000	28 153,38	28 153,38	28 153,38	28 153,38	28 153,38	28 153,38							
Итого по коду счета	7 302 64 000	28 153,38	28 153,38	28 153,38	28 153,38	28 153,38	28 153,38							
0901.0000000000.111	7 302 66 000	832 262,06	832 262,06	832 262,06	832 262,06	832 262,06	832 262,06							
0901.0000000000.112	7 302 66 000	2 980,14	2 980,14	2 980,14	2 980,14	2 980,14	2 980,14							
0902.0000000000.111	7 302 66 000	1 300 790,27	1 300 790,27	1 300 790,27	1 300 790,27	1 300 790,27	1 300 790,27							
0902.0000000000.113	7 302 66 000	11 452,73	11 452,73	11 452,73	11 452,73	11 452,73	11 452,73							





## Раздел 5 «Прочие вопросы деятельности учреждения»

В составе отчета сформированы формы, не имеющие числовых и иных показателей:

- Справка по консолидированному расчетам учреждения (ф.0503725);
- Отчет об исполнении учреждением плана его финансово-хозяйственной деятельности (ф.0503737) по КВФО 6;
- Отчет об обязательствах учреждения (ф. 0503738) по КВФО 6;
- Сведения о направлениях деятельности (Таблица 1));
- Сведения о движении нефинансовых активов учреждения (ф.0503768) по КВФО 6;
- Сведения по дебиторской и кредиторской задолженности учреждения (ф. 0503769) по КВФО 6;
- Сведения о финансовых вложениях учреждения (ф.0503771);
- Сведения о суммах заимствований (ф.0503772);
- Сведения об изменении остатков валюты баланса учреждения (ф.0503773);
- Сведения о вложениях в объекты недвижимого имущества, об объектах незавершенного строительства бюджетного (автономного) учреждения (ф. 0503790) ;
- Сведения о проведении инвентаризаций (Таблица 6).

Все внутриформенные и межформенные контрольные соотношения являются допустимыми.

Внутриформенные ошибки в форме 0503710 в общем количестве 18 ошибок, из них 6 предупреждений возникли в связи с тем, что счет 40110172 внесен с кодом вида дохода 0000000000000000. Что допустимо с части корректировки расчетов с учредителем. Счета 40110176 и 40120263 внесены с КОСГУ 000, что допустимо при согласовании с Минфином РФ.

Внутриформенные ошибки в отчете по форме 0503769Дт по КВФО 7 - 2 ошибки, из них 2 предупреждения, связаны с тем, что ПК «Свод-Смарт» указывает на отсутствие в справочнике соответствий аналитических счетов бюджетного (бухгалтерского) учета и видов расходов (аналитических видов поступлений и выбытий), которое допускается при согласовании с Минфином РФ.

Внутриформенные ошибки в отчетах по форме 0503769Кт связаны с:

- КВФО 4 — 3 ошибки, из них 3 предупреждения, связаны с: - 1) ПК «Свод Смарт» указывает на неравенство показателей графы 5 по счету 302xx000 графе 6 — ошибка допустимая в части восстановления кассовых расходов (восстановление кассовых расходов по счету 30211000 на сумму — 743,58).
- по КВФО 2 — 6 ошибок, из них 6 предупреждений, связаны с: - 1) ПК «Свод Смарт» указывает на неравенство показателей графы 5 по счету 302xx000 графе 6 — ошибка допустимая в части восстановления кассовых расходов (восстановление кассовых расходов по счету 30211000 на сумму — 14173,54, счету 30228000 на сумму 20000,00).

- по КВФО 5 — 3 ошибки, из них 3 предупреждения, связаны с: - 1) ПК «Свод Смарг» указывает на неравенство показателей графы 5 по счету 302xx000 графе 6 — ошибка допустимая в части восстановления кассовых расходов (восстановление кассовых расходов по счету 30211000 на сумму — 3635,38).

- по КВФО 7 — 8 ошибки, из них 8 предупреждений, связаны с: 1) ПК «Свод Смарг» указывает на неравенство показателей графы 5 по счету 302xx000 графе 6 — ошибка допустимая в части восстановления кассовых расходов (восстановление кассовых расходов по счету 30211000 на суммы — 32646,46 и 90286,66, по счету 30234000 на сумму - 56,00, по счету 30266000 на сумму - 1819,86).

Внутриформенные ошибки в отчетах по форме 0503779 (по КВФО 2 - 6 ошибок, из них 4 предупреждения; по КВФО 3 - 6 ошибок, из них 4 предупреждения; по КВФО 4 - 6 ошибок, из них 4 предупреждения; по КВФО 5 - 6 ошибок, из них 4 предупреждения; по КВФО 7 - 6 ошибок, из них 4 предупреждения) связаны с тем, что согласно писем Минфина РФ и Федерального Казначейства от 07.04.2017 №02-07-07/21798, №07-04-05/02-308 номер счета в гр.1 должен иметь 20 знаков (первые 11 знаков — номер лицевого счета, остальные нули). Но по требованию Минфина Пензенской области номер счета указан 9 знаков.

При проведении межформенных контрольных соотношений между формами 0503775 и 0503738 выходят ошибки в общем количестве 7 на несоответствие показателей неисполненных денежных обязательств. В форме 0503775 данные показатели не указаны по причине того, что сумма неисполненных денежных обязательств не превышает 1 млн.рублей. Что соответствует рекомендациям Минфина РФ по заполнению формы.

#### Сведения о неисполненных судебных решениях

1	2	3	4	5	6
Подстатья КОСГУ	Наименование исца	Сумма неисполненных судебных решений на 01.01.21, руб.	Правовое обоснование образования задолженности	Причина неисполнения судебного решения	Предполагаемый месяц исполнения судебного решения в 2021 году и позже
296					
297					

Перечень событий после отчетной даты (СПОД), включенных в состав отчетности

Наименование СПОД	Месяц начала события	Месяц окончания события	Суммовое выражение, руб

Перечень выявленных ошибок прошлых лет, отраженных в составе отчетности



Описание ошибки	Дата ошибки	Дата исправления ошибки	Суммовое выражение ошибки, руб

Перечень проведенных в отчетном периоде контрольных мероприятий, осуществленных органами финансового контроля, учредителем и ТФОМС Пензенской области

Наименование контрольного органа	Наименование контрольного мероприятия согласно акта проверки	Дата проверки	Сумма выявленных финансовых нарушений, руб.	Принятые меры
ТФОМС Пензенской области	Использование медицинской организацией средств, направленных на оказание медицинской помощи в рамках ОМС	июль	26766,28	Денежные средства, использованные не по целевому назначению, возвращены в бюджет ТФОМС Пензенской области. Проведена работа по недопущению подобных нарушений в дальнейшей работе.

#### Информация по объектам аренды

Первоначальное признание объекта учета операционной аренды – права пользования активом производится на дату классификации объектов учета аренды в сумме арендных платежей за весь срок пользования имуществом, предусмотренный договором аренды или договором безвозмездного пользования, с одновременным отражением арендных обязательств арендатора (кредиторской задолженности по аренде).  
 Расходы по условным арендным платежам признаются расходами текущего финансового периода в составе расходов по арендным платежам. Сумма условных арендных платежей по договору безвозмездного пользования определяется исходя из затрат на содержание данного объекта по договору возмещения эксплуатационных расходов. Общая сумма доходов по условно арендным платежам за 2020 год составила 482356,79 руб.  
 Объект учета операционной аренды – право пользования активом, принятый к бухгалтерскому учету, амортизируется в течение срока пользования имуществом, установленного договором, с помощью метода, применяемого для амортизации объектов основных средств. Начисление амортизации (признание текущих расходов в сумме начисленной амортизации) осуществляется ежемесячно в сумме арендных платежей, причитающихся к уплате (п. 21 СГС «Аренда»).

При досрочном прекращении договора аренды или договора безвозмездного пользования, в соответствии с которыми были приняты указанные объекты учета операционной аренды, остаточная стоимость права пользования активом сторнируется в уменьшение кредиторской задолженности по арендным обязательствам. При этом убыток (доход) на счетах учета финансового результата не отражается.

Уплата арендных платежей (условных платежей) отражается как уменьшение кредиторской задолженности по аренде.

#### Информация по доходам

Учреждение за 2020 год получало доходы от обменных и необменных операций.

Доходы, полученные от обменных операций:

-доходы от штрафов, пеней, неустоек, возмещения ущерба;

-доходы от субсидий на иные цели

Доходы от обменных операций:

-доходы от сдачи в аренду;

--доходы от оказания платных медицинских услуг;

-доходы от реализации материальных запасов (металлолома);

-доходы от выполнения государственного задания;

-средства ОМС;

-доходы от компенсации затрат.

Также в отчетном периоде Учреждением был получен доход в денежном выражении в виде пожертвования от юридического лица (ООО "ПензаМолИнвест) на сумму 1 000 000,00 руб. на приобретение медикаментов, СИЗов и мед.оборудования.

В отчетном периоде были безвозмездно в виде благотворительной помощи от юридических лиц (ООО "ПСК", ООО "ПензаМолИнвест") получены материальные ценности, а именно: дезинфицирующие средства на сумму 150 000,00 руб., СИЗы на сумму 1 146 696,00 руб., медицинское оборудование для проведения лабораторных исследований на общую сумму - 15 205 731,49 руб.

За 2020 год от Учреждений здравоохранения были получены на безвозмездной основе медикаменты на общую сумму - 60 693 116,30 руб. Также от государственных учреждений были получены безвозмездно медицинское оборудование и хозяйственный инвентарь на общую сумму - 28 116 696,34 руб.

Информация об условных обязательствах и резервах



В Учреждении, на основании Учетной политики, создается резерв на предстоящую оплату отпусков, который отражается на счете 0 401 60 000. Создаются резервы по другим расходам (предстоящие выплаты по решениям судов, по которым судебный процесс еще не завершен или по искам). Величина резерва на предстоящую оплату отпусков определяется ежеквартально по состоянию на 01 число каждого из кварталов текущего календарного года (01 января, 01 апреля, 01 июля, 01 октября).

В резерв на предстоящую оплату отпусков включаются:

- суммы отпусковых (компенсаций за неиспользованный отпуск) за фактически отработанное время каждого сотрудника учреждения, рассчитанных на дату определения резерва;
- суммы обязательных страховых взносов в государственные внебюджетные фонды, соответствующие размеру отпусковых, рассчитанных на дату определения резерва.


Сумма отпусковых рассчитывается как произведение количества не использованных всеми сотрудниками учреждения дней отпусков на конец квартала (по данным кадрового учета) на средний дневной заработок по учреждению за последние 12 месяцев.


Средний дневной заработок по учреждению определяется путем деления ФОТ за предшествующие 12 месяцев на среднюю численность сотрудников за это же время, на 12 месяцев и на 29,3 (среднемесячное число календарных дней).


#### Информация о материальных запасах

Готовая продукция или выполненные работы принимаются к учету по фактической себестоимости. Учет фактической себестоимости готовой продукции и выполненных работ ведется на счете 0 109 00 000 «Затраты на изготовление готовой продукции, выполнение работ, услуг».

При формировании себестоимости готовой продукции, выполняемых работ, оказываемых услуг следует учитывать, что по квфо 5 - субсидии на иные цели, 6 - субсидии на цели осуществления капитальных вложений - произведенные расходы по данным видам деятельности списываются сразу на счет 040120000 «Расходы текущего финансового года».

Руководитель  
 (подпись)

Руководитель планово-экономической службы  
 (подпись)

Главный бухгалтер  
 (подпись)

Аббакумов В.А.  
(расшифровка подписи) *05032009*

Кущенко Т.И.  
(расшифровка подписи)

Долгова О.К.  
(расшифровка подписи)

**Централизованная бухгалтерия**

ОГРН  
ИНН  
КПП


(наименование, местонахождение)

Руководитель (уполномоченное лицо) \_\_\_\_\_ (должность) \_\_\_\_\_ (подпись) \_\_\_\_\_ (расшифровка подписи)

Исполнитель Главный бухгалтер Долгова О.К. (8-84154) 4-50-60 (расшифровка подписи) \_\_\_\_\_ (подпись) \_\_\_\_\_ (расшифровка подписи) (телефон, e-mail)

" 21 " января 2021 г.